

Bona Power Drive NEB

Tekniskt datablad

Bona FlexiSand är en kraftfull och flexibel slipmaskin som kan utrustas med flera olika slags drivplattor för många typer av sliparbeten på olika underlag. Maskinen finns i två versioner med olika motoreffekt, 1.5 kW och 1.9 kW. Med dess kraftfulla motor och robusta konstruktion slipar den jämnt, snabbt och enkelt även under tuffa förhållanden. Bona FlexiSand är förberedd för Bona Power Drive, en unik drivplatta som möjliggör kraftfull rotationsslipning till rent trä på trä- eller parkettgolv.

Bona Power Drive NEB är nu den andra generationens drivplatta för kraftfull, riktningsoberoende slipning och borstning av trägolv. Bona Power Drive NEB är utvecklad med en click-on teknologi vilket gör att du kan byta verktyg på drivplattan snabbt och effektivt.

Bona Power Drive NEB kan användas för att slipa trägolv precis som den traditionella Bona Power Driven men genom bara ett klick kan man byta verktyg från sliptallrikar till borstar. Med Bona Power Drive NEB och borstarna monterade är det möjligt att skapa ett borstat utseende och karaktär på befintliga trägolv.

Fördelen med en riktningsoberoende slipning och borstning är användarvänligheten och ett mindre behov av kantslipning eftersom detta system lämnar endast 3-4 cm som måste slipas med en kantslip.

Bona Flexisand med Bona Power Drive NEB är lätt att manövrera i smala, trånga utrymmen och kan användas oberoende av läggningsriktning.

- För kraftfull och flexibel slipning och borstning av trägolv
- Click-on teknologi
- Reducerar behovet av kantslipning. Lämnar 3-4 cm vid väggen.
- Ger ett utmärkt slipresultat
- Säker hantering, ingen risk för valsmärken
- Passar till Bona DCS 70, system för dammfri slipning

Tekniska data

Anpassad för:	Bona FlexiSand 1.9
Antal diskar:	4
Diameter på diskar:	Ø 150 mm

Artiklar

ASK3199940991	Power Drive NEB och dammkjol XL
ASK3199941010	NEB Sanding disc (4 diskar)
ASK3199941020	NEB Tynex brush (4 borstar)
ASK3199941030	NEB Metal brush (4 borstar)

Användarinstruktioner

Läs noga igenom hela användamanualen och säkerhetsinstruktionerna för Bona Flexisand 1.9 innan användning.

Bona Flexisand 1.9 måste vara ansluten till en dammsugare för att minimera spridning av ohälsosamt slipdamm. Vi rekommenderar att använda Bona DCS 70 för en dammfri slipning.

Golvslipning



Bona[®]

Bona Power Drive NEB

Tekniskt datablad

Golvslipning








Startinstruktion:





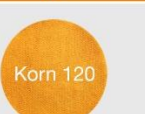
1. Se till så att handtaget är helt uppfällt.
2. Lägg Flexisand 1.9 ner för att kunna montera Bona Power Drive NEB.
3. Se till så att den lilla spärren på Bona Power Drive NEB är i uppfällt läge.
4. Sätt i drivplattan utan några sliprondeller eller borstar monterade.
5. När drivplattan är monterad och är i sitt rätta läge kan spärren fällas ner och förhindra så inte drivplattan med tillbehör faller av under arbete.
6. Res upp Bona Flexisanden och anslut den till 220V
7. Maskinen kan nu börja användas.

Följande slipmetoder har utvecklats för optimalt slipresultat med så hög avverkning som möjligt. Det kan vara nödvändigt att ändra kornstorlek beroende på träets hårdhet samt lokala förutsättningar och krav.

Rekommenderad slipning

Första slipsteget GRÖV	Andra slipsteget MEDIUM	Sista slipsteget FIN
		
Bona 8700 Belt/FS och Power Drive	Bona 8300 Belt/FS och Power Drive	Bona Diamond FS och Quattro Disc

Första slipsteget GRÖV	Andra slipsteget MEDIUM	Sista slipsteget FIN
	 	
Bona 8700 Belt/FS och Power Drive	Bona 8300 Belt/FS och Power Drive	Bona Diamond FS och Quattro Disc

Första slipsteget GRÖV	Andra slipsteget MEDIUM	Sista slipsteget FIN
	  	
Bona 8700 Belt/FS och Power Drive	Bona 8300 Belt/FS och Power Drive	Bona Diamond FS och Quattro Disc

Grov	Kantslipning	Medium	Kantborstning	Borstning	Finslipning
	 				
Bona 8700 Power Drive / NEB	Bona 8700 & 8300 Kantslipmaskin	Bona 8300 Power Drive / NEB	Metal Brush Supratlex	Metal & Tynex Brushes Power Drive NEB	Bona Diamond Quattro Disc

Observera: Slipningen som föregår borstningen anpassas efter den ytbehandling som ska läggas. Ska golvet pigmenteras krävs en slipning med fler slipsteg än om det ska behandlas med lack.

Bona[®]