

Bona Craft Oil 2K

Tekniskt datablad

Prestanda, mångsidighet och design – uppnå det där charmiga utseendet och känslan hos ett oljat golv, men med skyddet av en lack. Bona Craft Oil 2Ks unika sammansättning, baserad på olja från växtriket, uppvisar snabbare torktid samt ett förstärkt skydd mot mekanisk påverkan. Produkten kan användas både på vanligt förekommande träslag samt på svårbehandlade träslag som afzelia, iroko, jatoba, körsbär, valnöt samt på rökt ek och värmebehandlad bok. Bona Craft Oil 2K ger dig ett vackert oljat trägolv med utmärkt vatten- och färgbeständighet där golvet kan börja användas lätt efter 8 timmar.

- Unikt lång öppentid och potlife – Mycket användarvänlig
- Snabb härdning – Fungerar också på många tropiska träslag
- Lätt att applicera stående med en gummiraka eller roller
- Mycket lågt innehåll av lösningsmedel
- Går att reparera lokalt på enskilda ytor.
- Överlackeringsbar med Traffic, Traffic HD och Traffic Natural
- Uppfyller kraven för EN 71-3 för applicering på leksaker


Tekniska data

Oljetyp:	Modifierade vegetabiliska oljor + isocyanat härdare
Färger:	Neutral, Frost, Ash, Umbra, Clay, Graphite, Sand, Invisible & Light Grey
VOC:	Max 19g/liter (inkl. härdare)
Blandningsförhållande:	9 delar A (olja) till 1 del B (härdare) 10%
Pot life:	6-8 timmar
Torktid:	- Mellan appliceringar: 15-30 minuter* - Lätt användning: Neutral olja/8 timmar*. Färgad olja/12 timmar* *under normala inomhus förhållanden, 20 °C/60% Rf. Säkerställ god ventilation.
Verktyg:	Bona oljeraka, 5 mm microfiberrulle, rostfri stålspackel eller röd pad. Röd eller vit pad för polering.
Total åtgång:	ca 30-40 m ² /liter beroende på träslag.
Säkerhet:	Del A(olja): Ej klassificerad, Del B(härdare): Klassificerad, se produktens säkerhetsdatablad för mer information.
Brandfarlig:	Ej brandfarlig men risk för självantändning föreligger, se produktens säkerhetsdatablad. Använda trasor och liknande skall läggas i vatten i en metallbehållare.
Rengöring:	Rengör verktygen med lacknфта. Torkat material kan tas bort mekaniskt.
Hållbarhet:	2 år från tillverkningsdatum i oöppnad originalförpackning.
Lagring/transport:	Förvaras och transporteras mellan +5°C och +25°C.
Avfall:	Överblivet material lämnas till miljöstation. Får ej hällas i avlopp eller vattendrag. Tomma, torra behållare kan återvinnas som metall.
Förpackning:	1,25 liter 0,4 liter (neutral och vit)

Förberedelser

Se till att golvet är väl acklimatiserat, väl slipat, torrt och fritt från slipmjöl, vax eller andra föroreningar. Tillåt produkterna att uppnå rumstemperatur och rör noga om innehållet i burkarna före användandet. Optimala förhållanden för applicering är mellan 20-25° C och 30-60% relativ luftfuktighet. Hög temperatur och låg fuktighet förkortar torktiden. Låg temperatur och hög luftfuktighet förlänger torktiden. Minimitemperaturen för användning är 18°C

Ytbehandling




Neutral




Frost




Ash




Umbra



Clay



Graphite



Sand



Invisible



Light Grey

Bona[®]

Bona Craft Oil 2K

Tekniskt datablad

Ytbehandling



OBSERVERA!

- Slipningen såväl som träets egenskaper påverkar den slutgiltiga färgen på golvet. Färgen på golvet ska bedömas och utvärderas efter att sista appliceringen är utförd. Märken, färgskillnader, ojämn infärgning etc. är inte en effekt av produkten. Detta ligger enbart i resultatet av slipningen. Vid osäkerhet så gör alltid test på aktuellt golv för att säkra att resultatet blir bra.

Tips:

För en mer intensiv infärgning kan trägolvet vattenpoppas innan applicering av olja. Slipa och dammsug golvet. Applicera vatten tunt med mopp, oljepäls eller en 5 mm microfiberrulle. Vattnet kan också sprutas på men säkerställ då en jämn vattning genom att dra en mopp eller oljepäls över golvet.

Vid applicering av olja och lack ska golvet efter vattenpoppning torka **minst 16 timmar** innan oljan läggs på. Detta för att säkerställa god vidhäftning av lacken på den oljade ytan.

Behandlingsschema

Alt. 1 – Lätt/Medelstarkt slitage

Bona Craft Oil 2K

Alt. 2 – Medelstarkt/Starkt slitage

1x Bona Craft Oil 2K
2x Bona Traffic / Traffic HD /
Traffic Natural

Alt. 3 – Lätt/Medelstarkt slitage

1x Bona Tone
1x Bona Craft Oil 2K
2x Bona Hardwax Oil

Applicering av olja

Om golvet har många eller stora ofyllda springor appliceras oljan bäst från ett tråg med en mohairroller. På golv fria från springor appliceras oljan bäst med gummiraka, stålspackel eller röd pad under en polermaskin.

1. Slå en syl eller en skruvmejsel genom toppen och botten på den över behållaren med hårdare. Låt vätskan rinna ner till den undre behållaren under 1-3 min. Ta bort den övre behållaren, vicka lite på behållaren så att all hårdare rinner ut. Rör om noga.
2. Applicera och fördela ett tunt lager av den omrörda oljan på golvet. På stora ytor ska olja appliceras vått-i-vått.
3. Efter 15-30 minuter, gå över golvet en gång till med ett nytt lager olja tills golvet är mättat eller inte suger åt sig mer olja. Antalet behandlingar beror på typen av trä, men 1-2 behandlingar är normalt för det flesta trägolv.
4. När golvet är mättat med olja poleras ytan med en ullpad eller röd pad.
5. Avlägsna eventuellt överskott med en bomullstrasa under en röd pad. Låt golvet torka minst 8-12 timmar* innan golvet börjar användas. Säkerställ god ventilation under applicering och tork.

WARNING: BONA CRAFT OIL 2K INNEHÅLLER TORKANDE OLJOR. RISK FÖR SJÄLVANTÄNDNING. OLJIGA TRASOR, PAPPER OCH ANNAT FIBRÖST MATERIAL LÄGGS I VATTEN ELLER SLUTNA METALLBEHÅLLARE

**torktid vid 20°C/60% RH, längre torktid på exotiska träslag och vid låga temperaturer. Rummet kan normalt tas i bruk och möbleras efter 12-24 timmar, men vänta ca 1 vecka innan mattor läggs in och våta städmetoder används.*

Bona[®]



Underhåll

Rengör golvet regelbundet med torr mopp och/eller dammsugare. Vid behov, torka av med väl urvriden trasa/mopp med Bona Cleaner i vattnet. OBS: Använd alltid så torr städmetod som möjligt.

För underhåll av Bona Craft Oil 2k använd Bona Care Oil. För att återställa slitna, färgade ytor, är det möjligt att tillsätta 20% av matchande Bona Craft Oil till Bona Care Oil.

Hur ofta man måste underhålla golvet beror på slitaget och kan variera från vart 3:e år i en bostad till flera gånger om året i offentlig miljö.

Detaljerade underhållsinstruktioner finns tillgängliga på www.bona.com

Applicering av lack

Instruktioner för lack

För att öka den mekaniska motståndskraften på golvet och minska behovet/frekvensen av underhåll, speciellt på utrymmen med högt slitage, rekommenderas en överlackering med 2 lager av Bonas Traffic, Traffic HD eller Traffic Natural. Denna rekommendation gäller också färgad olja där lacken ger ett extra skydd åt det infärgade golvet.

1. Applicera Bona Craft Oil 2K enligt instruktionerna ovan.
2. Låt golvet torka minst 8 timmar (min 12 timmar för färgad olja)
3. Polera av golvet med en bomullstrasa under en röd pad.
4. Dammsug golvet.
5. Blanda lacken enligt instruktionen för resp lack Bona Traffic/Traffic HD/Traffic Natural. Applicera 1 lager lack med roller. Låt torka 4-5 timmar. Längre torktid kan behövas på tropiska träslag eller om temperaturen i rummet är under 18°C.
6. Mellanslipa för att ta bort eventuell träresning. Lägg ett 2:a lager lack.
7. Mer information om de olika lackerna kan ses på respektive datablad.

Applicering av hårdvaxolja

Instruktioner för hårdvaxolja

Bona Hard Wax Oil är en balanserad blandning av naturliga oljor och vaxer för ytbehandling av obehandlade, trägolv behandlade med Bona Craft oil 2k och annat interiörträ. För att ge ytan en ännu bättre vatten- och smutsavvisande effekt kan ytan behandlas med hårdvaxolja vilket gör golvet lämplig för miljöer som hemmiljö, kontor och restauranger med måttligt till medium slitage.

1. Applicera Bona Craft Oil 2K enligt instruktionerna ovan.
2. Låt golvet torka minst 8 timmar (min 12 timmar för färgad olja). Längre torktid kan behövas på tropiska träslag eller om klimat förhållandena är sämre.
3. Dammsug golvet.
4. Applicera 1 lager hårdvaxolja med mohair rulle. Låt torka 6-8 timmar. Mellanslipa golvet för ta bort eventuell träresning. Applicera ett 2:a lager av hårdvaxolja.
5. Mer information om hårdvaxoljan kan ses på aktuellt datablad.

Denna information är framställd efter vår bästa, nuvarande kunskap om produkten och gör inget anspråk på att vara komplett. Det åligger användaren att bedöma huruvida produkten och rekommendationerna häri är lämpliga för ändamålet, det aktuella träslaget och de rådande förhållandena på plats. En professionell och därmed lyckad applicering av produkten är utom Bonas kontroll. Om du är osäker så utför alltid ett test före användning. Användaren är skyldig att läsa och förstå all information på förpackning och säkerhetsdatablad innan produkten används.