

Nový vzhled pro krásné podlahy



**Systém podlahového
designu
Bona Inspiration**
pro podlaháře

Bona[®]
Passion for wood floors



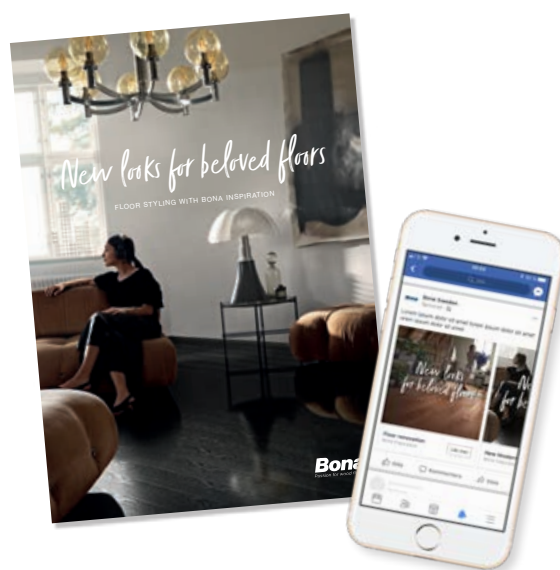
Bona Inspiration

5 stylů a 17 povrchových úprav | Vyzkoušená a snadná aplikace | Podpoří vaše podnikání | Udržitelné řešení

Rozšiřte své podnikání v oblasti renovací díky podlahovému stylingu společnosti Bona

Čím dál více lidí vnímá podlahy jako další způsob, jak vyjádřit svůj vkus a individualitu. A mají tendenci podlahy častěji měnit, stejně jako mění jiné aspekty interiéru. Abychom vám pomohli využít této nové příležitosti na trhu, představujeme systém Bona Inspiration – kompaktní řešení pro podlahový styling.

Bona Inspiration je kompletní systém, se kterým obdržíte podrobné návody krok za krokem, produkty a příslušenství, pro snadnou aplikaci.



Nová kampaň na podporu poptávky již brzy

Marketingové materiály a podpora

Systém Bona Inspiration budeme nabízet přímo našim zákazníkům, proto se připravte, že o něm brzy hodně uslyšíte!

Dubová podlaha ošetřená kartáčováním a olejem Garden Intense.



Renovujte, nevyměňujte!

Se systémem Bona Inspiration můžete zákazníkům nabídnout něco unikátního. Mohou si ponechat stávající podlahy a přesto svému domovu dodat zcela nový vzhled a atmosféru. A jelikož si jako dodavatel můžete za ošetření systémem Bona Inspiration účtovat více než za běžné broušení a lakování, můžete díky svým dovednostem v oblasti renovace podpořit své podnikání.

Z pohledu udržitelnosti je rozhodně smysluplnější zachovat starou a dobře udržovanou podlahu co nejdéle, namísto pokládky nové. Starou podlahu navíc již někdo vyrobil a dovezl.

Dubová podlaha ošetřená kartáčováním a přípravkem Grace Vivid.

Seznamte se s designérkou, která stojí za systémem Bona Inspiration

Říká se, že trend není trendem, dokud to neřekne Cay Bond. Když jsme přišli s koncepcí Bona Inspiration, byla naší první volbou, vzhledem ke své více než 25leté mezinárodní praxi v oblasti módy a designu, a díky tomu, že je nadšenou zastánkyní udržitelného života.



Vysvětlete zákazníkům, jaké mají možnosti

Spousta majitelů podlah neví, co všechno se s dřevěnou podlahou dá dělat. Pomozte jim najít ten správný vzhled podlahy.

Inspirace je základ

Podlahy jsou prvkem, který nově udává trendy, a s Bona Inspiration získají majitelé dřevěných podlah veškerou potřebnou kuráž. Na začátek tu máme pět zajímavých stylů. Vaši zákazníci si mohou vybírat z ucelené řady povrchových úprav - od jemně bílé varianty Nordic Milk – až po černou variantu Modern Liquorice.


Vrchní nátěry

- H** Tvrdý voskový olej
- O** Olej
- L** Lak
- 2K** Dvousložkový olej



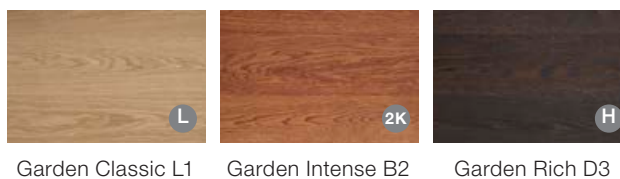
Nordic Shimmer

Styl, který na první pohled není nijak výrazný, ale když se podíváte pečlivěji, objevíte skvělé vlastnosti.



Garden Atmosphere

Tento styl nabízí tři rustikální povrchové úpravy, přičemž každá má nádherný zemitý charakter.



Malibu Dreams

Uvolněná Kalifornie promítající se do čtyř drsných povrchových úprav oživí staré podlahy.



Malibu Amber L3



Malibu Natural B1



Malibu Rock D2



Malibu Clay B3



Touch of Grace


Hravý a přesto elegantní styl nabízený ve třech delikátních povrchových úpravách, ze kterých se dá vycházet.



Grace Bright G2



Grace Dark G3



Grace Vivid C2



New Modern

Styl pro majitele, kterým skutečně jde o design, se třemi povrchovými úpravami - od přírodní, po barevnou variantu.



Modern Soul L2



Modern Pale W1



Modern Liquorice D1



Tak snadné, jako vařit podle receptu

Díky koncepci Bona Inspiration odpadá při ošetření podlahy aspekt dohadů a je vždy snadné dosáhnout vzhledu, který zákazník požaduje. Na domovské stránce společnosti Bona si můžete stáhnout podrobné návody,

kteří popisují jednotlivé kroky u každé povrchové úpravy, které vám pomohou dosáhnout vysoce kvalitního výsledku práce. Od přípravy, přes nátěr až po ochranu povrchu.



Absolvujte školení Bona Inspiration

Bona vám nabízí možnost vlastnoručně si vyzkoušet všechny různé techniky a produkty koncepce Bona Inspiration. Poskytneme vám všechny potřebné nástroje, produkty i několik vzorků ošetřeného tvrdého dřeva, aby bylo školení co nejefektivnější.

Chcete-li se zúčastnit školení, zavolejte nám na číslo +420 211 153 340 nebo nás navštivte na adrese www.bona.com/cz.



Malibu Clay nanesený na bílý dub ošetřený kartáčováním.
Výsledky se budou lišit podle barvy a typu původní dřevěné podlahy.

Malibu Dreams

Malibu Clay

Všech 17 návodů najdete na adrese www.bona.com/cz v záložce Pro podlaháře.

Náročnost: **snadné** | Vrchní nátěr: **Hard Wax Oil mat**
Kartáčování: **volitelné** | Povrchová úprava: **matná**

Zemitý vzhled podlahy ošetřené tvrdým voskovým olejem, který podlaze dodá styl a ochranu povrchu.

Použité produkty



1x Bona Craft Oil Clay



1x Bona Hard Wax Oil mat

Pokyny

Doba schnutí

1. Připravte podlahu a nakonec přeburste za použití zrnitosti P 120. Důkladně vysajte.	
2. Na povrch naneste tenkou vrstvu vody. K tomu můžete použít houbu nebo váleček s krátkým vlasem. Vody nesmí být příliš, je třeba však namočit celý dřevěný povrch.	12 h
3. Olej Bona Craft Oil důkladně promíchejte a naneste na podlahu pomocí nerezové špachtle, gumové stěrky nebo bílého leštícího padu (ca 30 m ² /l).	15–30 min
4. Po 15–30 minutách povrch vyleštíte leštičkou s červeným padem.	15–30 min
5. Naneste další vrstvu oleje Bona Craft Oil.	
6. Po dalších 15–30 minutách setřete přebytečný olej z podlahy bavlněným hadrem. Nechte zaschnout.	12 h
7. Povrch vysajte a naneste vrstvu přípravku Bona Hard Wax Oil mat pomocí válečku Bona Microfiber Roller 5 mm (20–24 m ² /l). Nechte zaschnout.	12–24 h

Další informace

- Doporučuje se před aplikací oleje vždy nanést vrstvu vody, abyste dosáhli intenzivního a jednotného barevného odstínu.

Tato příručka popisuje celkový postup ošetření dřevěných podlah a nenahrazuje technické a bezpečnostní listy, které se mohou měnit a je nutné si je před použitím přečíst. Navrhované doby schnutí jsou obvyklé doby schnutí při 20 °C / 60% rel. vlhkosti a je nutné je upravit podle místních vnitřních klimatických podmínek.

Bona[®]
Passion for wood floors

Otestované nátěry Bona – pro přesvědčivé a trvanlivé výsledky

Prostřednictvím koncepce Bona Inspiration nabízíme širokou škálu možností změny vzhledu podlah, které vaše zákazníci jistě zaujmou. To ale neznamena, že byste měli omezovat svou kreativitu. Jelikož jsou všechny naše produkty kompatibilní a jsou součástí stejného systému, můžete si vytvářet vlastní kombinace textury, barvy a lesku. A to stále bezpečně s vědomím, že zákazníkům dodáte zrenovovanou podlahu, která bude vypadat skvěle a bude krásná i na dotek několik let.

Bona Craft Oil 2K

Bona Craft Oil 2K dodává olejované podlahy přirozeně „hladký“ vzhled a dá se přelakovat jakýmkoliv lakem řady Bona Traffic, pro větší odolnost povrchu. Je k dispozici v devíti barevných odstínech.



Bona Hard Wax Oil

Přírodní olej upravený tak, aby vlastnostmi a aplikací připomínal lak. Dodává povrchu teplý vzhled naolejované podlahy a zároveň zajišťuje odolnost proti opotřebení a nečistotám. Je k dispozici ve třech stupních odstínů lesku.

Tónování / ošetření

Bona Tone a Bona Mix Colour jsou produkty pro ošetření, které lze kombinovat s různými barevnými oleji Bona Craft Oil k dosažení klasického vzhledu dřevěné podlahy nebo našeho charakteristického dvourozměrného efektu.

Bona Základní laky

V podstatě lak, který je určený k aplikaci přímo na dřevo. Rozhodne, jaká bude barva dřeva – od světlé, až po sytý vzhled. Jsou k dispozici v pěti barevných odstínech.

Bona Vrchní laky

Vrchní laky na vodní bázi nabízí šest jedinečných složení, pro nejlepší ochranu povrchu a jakoukoliv provozní zátěž. Jsou k dispozici ve čtyřech úrovních lesku: extra mat, mat, polomat, lesk.

Bud'te kreativní!

Zkoušejte různé kombinace, možnosti jsou nekonečné.

NOVÉ!



Bona Craft Oil

Impregnuje dřevo, aniž by na povrchu zůstal film, což znamená, že při pohledu pod malým úhlem je stále patrná textura dřeva, což působí velmi „přirozeným“ dojmem. Je k dispozici v šesti barevných odstínech.

Barvy

Pomocí barev lze dosahovat různých efektů. Aby byl výsledek co nejlepší, je potřeba dřevěnou podlahu nejprve ošetřit kartáčovací. V opačném případě se dřevná vlákna vyplní a pocit dřeva bude ztracen. Je k dispozici v barvách – bílá (White), světle šedá (Light Grey), tmavě šedá (Dark Grey) a černá (Black).



Příležitost pro vaše vybavení pro broušení a kartáčování

Bona Inspiration přichází s řadou nových povrchových úprav, z nichž si zákazníci mohou vybrat. Bez ohledu na to, co chcete dosáhnout, Bona nabízí kompletní sortiment strojů, nástrojů a brusného materiálu. Na následující stránce najdete výběr možností, včetně nového nástroje pro kartáčování.

Nacvakávací systém kartáčování pro nejnovější efekty

Flexibilní unašeč Bona Power Drive NEB je kompatibilní s bruskou Bona Flexisand 1.9. Umožňuje jak klasické broušení, tak i kartáčování, které je zapotřebí pro dosažení některých efektů podlah pomocí vzhledů Bona Inspiration. Díky rychloupínacímu přídržnému systému je výměna otázkou minuty. Vytvoření rustikálního vzhledu s texturou je nyní tak snadné.

Vlastnosti

- Pro intenzivní broušení a kartáčování
- Rychloupínací přídržný systém
- Ponechává pouze 3 cm široký pruh u stěn místnosti
- Zajišťuje jemně a hladce vybroušený povrch
- Eliminuje riziko škrábanců
- Součást systému bezprašného broušení Bona DCS 70



Poznejte rozdíl, brusivo Bona Diamond

Použití správného brusiva je klíčem k dosažení dokonalého povrchu dřeva. V případě stylových podlah jsou nároky obzvláště vysoké. Škrábance jsou nepřijatelné, a to zejména v případě barevného nátěru. Řešením je třífázové broušení, při kterém se začíná s brusivem Bona 8700 a Bona 8300, poté následuje unikátní Bona Diamantové brusivo pro dokonalý povrch.





Cena za m²

Vaše současná cena	+ 35% cenový rozdíl	+ 50% cenový rozdíl	+ 85% cenový rozdíl
Lakování	Lakování	Lakování	Lakování
Lakování	Kartáčování	Barevný nátěr	Barevný nátěr
Lakování	Kartáčování	Kartáčování	Kartáčování
Broušení	Broušení	Broušení	Broušení

Díky koncepci Bona Inspiration vám projekt zabere více času, nicméně si můžete účtovat více, protože nabííte hodnotnější službu.

Díky systému Bona Inspiration je váš čas hodnotnější

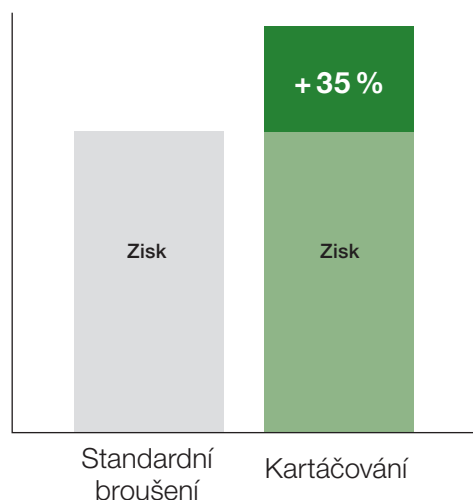
Nepracujte tvrdě. Pracujte chytře.

Se systémem Bona Inspiration můžete vydělat více peněz za to, že strávíte více času na zakázce. Základem je vylepšení vaší nabídky o prémiovější službu, za kterou vaši zákazníci nebudou váhat zaplatit prémiovou cenu. Ve skutečnosti, čím více kroků přidáte do obnovy podlahy, tím více si můžete za strávený čas účtovat.



Vypadá skvěle. A vyplatí se.

Dodejte podlaze o rozloze 30 m² texturu pomocí kartáčování. Na projektu strávíte o trochu více času, ale váš zisk se zvýší o 35 %.

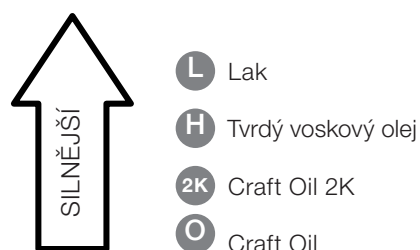


Dobrá rada pro úspěšné podnikání

Vaši zákazníci spoléhají na to, že jim doporučíte ošetření podlahy, které je nejen příjemné z estetického hlediska, ale také se do dané místnosti, světelných podmínek atd. hodí. Nemluvte o požadavcích na údržbu. Níže uvádíme několik věcí, které je dobré zvážit, když chcete pomoci zákazníkovi učinit správné rozhodnutí.

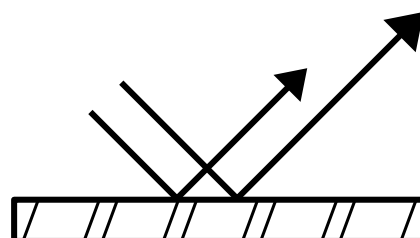
Ochrana povrchu

Jaké zátěži bude podlaha vystavena? Jak často bude prováděna údržba? Z hlediska odolnosti proti opotřebení a údržby by bylo možné různé druhy vrchních nátěrů seřadit takto:



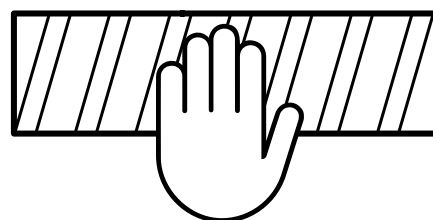
Stupně odstínů lesku

Úroveň lesku je důležitá proto, jakým dojmem podlaha působí. Velmi matné povrchy zpravidla posilují přirozený pocit neošetřeného dřeva a hodí se dobře k bílým a světlým druhům dřeva. Pro tmavé nebo černé dřevěné podlahy je většinou vhodná vysoce lesklá povrchová úprava. Samozřejmě to není pravidlem, závisí na tom, jakého vzhledu chcete spolu se zákazníkem dosáhnout.



Textura, nebo pocit na dotek

Textura, nebo-li to, jaká je podlaha na dotek, je další důležitý aspekt. Při ošetření povrchu olejem nebo lakem Bona Traffic Natural se zachová pocit čistého dřeva a podlaha se na dotek podobá spíše surovému, jemně zbroušenému dřevu, zatímco běžné laky působí na dotek studenějším dojmem, působí poněkud uměle. Prodiskutování těchto parametrů vašim zákazníkům pomůže zvolit si vhodnou povrchovou úpravu.




Kartáčovaná vs. nekartáčovaná podlaha

Kartáčováním lze dosáhnout autentičtějšího, rustikálnějšího vzhledu dřevěné podlahy, po které se také příjemně chodí. Techniky kartáčování jsou známy již řadu let, ale Bona je první společností, která představuje rychlý a bezpečný způsob, jak to provádět přímo na místě. Kartáčování je nezbytné, chcete-li dosáhnout dvourozměrného efektu. Je potřeba pamatovat na to, že kartáčovaná podlaha bude vyžadovat trochu více údržby, jelikož vrchní nátěr pokrývající drobné drážky, které po kartáčování zůstanou, se opotřebí rychleji, než na zcela hladké podlaze.



Světlá vs. tmavá podlaha

Velmi světlé dřevěné podlahy se těší stále větší oblibě. Mějte však na paměti, že nejspíše nebudou nejvhodnější volbou pro místnosti vystavené vysoké zátěži, jako jsou předsíně a kuchyně. Velmi tmavé podlahy, na druhé straně, mají tendenci místnost opticky zmenšovat. Tento efekt může zmírnit povrchová úprava s vysokým leskem, která vytváří hloubku a odlesky na tmavé podlaze.



Marketingové a prodejní nástroje, které pomohou vašemu podnikání

Co je v podlahářství trendy? Odpovědi vám dá systém Bona Inspiration, a to pomocí poutavé tištěné a digitální marketingové kampaně zahájené v roce 2018. Kromě toho, abychom vám pomohli plně využít z toho plynoucí rostoucí poptávku, poskytneme vám zbrusu nový soubor užitečných prodejních nástrojů.




Vzorky podlah

Ukažte majiteli podlahy barevný vzorek, abyste ho zaujali a přesvědčili.



Inspirující video

S odbornicí na trendy Cay Bond, která poskytuje základní informace o nových možnostech podlahového stylingu.



Katalog pro majitele podlah

Přesvědčte majitele podlah pomocí katalogu. Bona Inspiration nabízí všechny styly a povrchové úpravy v jedinečném katalogu.



Nový obsah na webu Bona

Inspirace v oblasti podlah a informace pro majitele podlah a podlaháře, jako jste vy.



Reklamy v časopisech a na sociálních sítích

Zvyšování povědomí o Bona Inspiration a výhodách služeb certifikovaného podlaháře společnosti Bona.



Snadné návody

Pokyny krok za krokem ke každé povrchové úpravě, kterou nabízí systém Bona Inspiration.



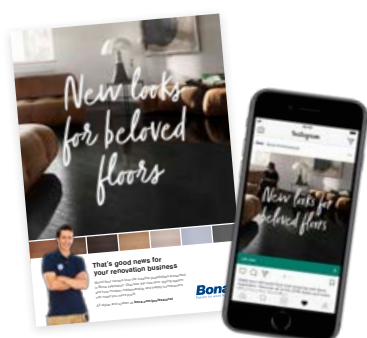
Kalkulačka

Zjistěte, kolik vrstev nátěru je potřeba k dosažení definovaného vzhledu podlahy o určité rozloze.



Najděte podlaháře online

Snadný způsob, jak majitelé podlah mohou najít a kontaktovat nejbližšího certifikovaného podlaháře společnosti Bona.



Kampaň zacílená na majitele podlah

Inspirace v oblasti podlah a sdílení, která zvýší poptávku po změně vzhledu dřevěných podlah.

Vášeň pro dřevěnou podlahu

Bona je přední světovou jedničkou na trhu v oblasti inovací, která nabízí unikátní systém pro ošetření dřevěných podlah. Od jejího založení v roce 1919, jsme prostřednictvím dceřiných společností a distributorů získali zastoupení ve více než 90 zemích celého světa, což nám umožňuje být blízko našich zákazníků a řemeslníků.

Díky naší celoživotní podpoře a nepřetržitému výzkumu jsme schopni poskytovat trvale udržitelná řešení profesionálům, i majitelům podlah. Výběrem technologie od společnosti Bona získáte kvalitu, která přetrvává generace.

Bona CR, spol. s r.o.

Obchodní 132

251 01 Čestlice

tel. CR: +420 211 153 340

tel. SR: +421 265 457 161

fax CR: +420 211 153 349

bonacr@bona.com

www.bona.com/cz

Bona[®]
Passion for wood floors