



Bona Craft Oil 2K

TWEECOMPONENTEN IMPREGNEEROLIE

Prestatie, veelzijdigheid en ontwerp



Bona Craft Oil 2K is gemaakt van bewerkte plantaardige oliën en gekatalyseerd met een verharder voor sneller drogen en een betere duurzaamheid. Het kan zelfstandig worden gebruikt als een sneldrogende, high-performance olie of worden afgewerkt met een parketlak uit de Traffic HD serie voor extra glans en minimaal toekomstig onderhoud (het kan worden overgelakt, hoeft niet, maar kan wel). De 2K olie is perfect voor een breed scala aan houtsoorten waaronder kers, walnoot, (gerookt) eiken en gestoomd beuken. Verkrijgbaar in 19 kleuren (waaronder Neutral) die ook gebruikt kunnen worden in combinatie met de Bona Tones.

- Extreem hoge verzadigingsgraad
- Sneldrogend en toch een unieke lange open tijd en pot life
- Eenvoudig te repareren en te kleuren
- Wanneer gewenst: overlakbaar met Bona Traffic HD, Bona Traffic HD Raw & Bona Traffic HD Anti-slip (*Bona Traffic GO is niet geschikt*)



Bona Craft Oil 2K

TWEECOMPONENTEN IMPREGNEEROLIE

Prestatie, veelzijdigheid en ontwerp

TECHNISCHE GEGEVENS

Productbasis:	Gemodificeerde, plantaardige oliën + isocyaanatharder
Kleuren:	Neutral, Frost, Invisible, Misty, Sand, Light Grey, Ash, Driftwood, Graphite, Clay, Provincial, Umbra, Black Night, Dark Brown, Dark Grey, Grey Night, Neutral Light, Old Grey & Snow
Mengverhouding:	9 delen olie (component A) op 1 deel harder (component B) (10% vol.)
Pot life:	6-8 uur
Droogtijd:	Tussen 2 lagen: 15-30 minuten ¹ Licht gebruik: Neutral: 8 uur ¹ – Kleurolie: 12 uur ¹ ¹ onder normale condities, 20°C/60% r.v. Zorg voor goede ventilatie
Gereedschap:	Olie resistente rubber wisser, kortharige roller of rvs spatel. Bona Rode of Beige Pad voor boenen
Verbruik:	Ca. 30 m ² /liter afhankelijk van de houtsoort
Veiligheid:	Component A: niet geclassificeerd Component B: geclassificeerd (zie het veiligheidsblad)
Brandgevaar:	Niet brandbaar, echter wel risico van zelfontbranding. Gebruikte doeken, pads e.d. moeten in water worden ondergedompeld of in afgesloten metalen bakken worden geplaatst, zie het veiligheidsblad
Reiniging:	Reinig gereedschap met aceton. Opgedroogd materiaal kan worden verwijderd met aceton
Houdbaarheid:	2 jaar na productiedatum in ongeopende originele verpakking
Opslag/transport:	De temperatuur mag niet lager zijn dan +5°C en hoger dan +30°C
Afval:	Afvalstoffen en lege cans moeten worden afgevoerd volgens de lokale regelgeving
Verpakking:	6 x 1 liter (1125 ml olie + 125 ml harder)
Certificaten:	GREENGUARD Gold voor zeer lage emissies binnenshuis EMICODE: EC1 – zeer lage emissies binnenshuis EN 71-3 toepassing op kinderspeelgoed DIN 51 130; klasse R10, laag slipgevaar DiBt; veilig bouwproduct

Aanvullende, gedetailleerde informatie is vermeld in het relevante veiligheidsblad.

VOORBEREIDING

Controleer of de vloer is geacclimatiseerd aan de gebruiksomgeving, goed is geschuurd en droog en vrij van schuurstof, oude olie, was en andere verontreinigingen is. Laat het product vóór gebruik op kamertemperatuur komen. Het product kan het beste worden aangebracht bij een temperatuur tussen 20-25°C en een luchtvochtigheid van 30-50%. Hoge temperaturen en een lage luchtvochtigheid verkorten de droogtijd; lage temperaturen en een hoge luchtvochtigheid verlengen de droogtijd. **Minimumtemperatuur voor gebruik is 16°C.** Gebruik tijdens het aanbrengen rubberen handschoenen, een veiligheidsbril en wegwerp plastic overschoenen.

Het wordt aanbevolen om Bona Mix & Fill of Bona Mix & Fill Plus te gebruiken om kleine openingen op te vullen voordat Bona Craft Oil 2K wordt aangebracht. Op vloeren waar geen gaten kunnen worden opgevuld, is het belangrijk om de olie aan de oppervlakte te houden: b.v. door de olie dun aan te brengen met een doek die om een pad is gewikkeld onder een boenmachine. Er mag geen olie vrijelijk in open gaten sijpelen.



Bona Craft Oil 2K

TWEECOMPONENTEN IMPREGNEEROLIE

Prestatie, veelzijdigheid en ontwerp

Voorzorgsmaatregelen

De uniformiteit van het schuren en de eigenschappen van het hout hebben invloed op de uiteindelijke kleur. De kleur mag pas na de definitieve afwerking worden beoordeeld. Markeringen, kleurverschillen, ongelijkmatige kleuren etc. zijn niet de schuld van het product, maar vallen onder de verantwoordelijkheid van de gebruiker! Let op het schuren. Als u het niet zeker weet, voer dan vóór gebruik een test uit.

Tip: voor een meer intense en uniforme kleuring kan het hout worden gewaterd (water-popped) voordat er olie wordt aangebracht: schuur en reinig de vloer. Breng water dun aan op het oppervlak met een spons of kortharige roller. Laat het oppervlak een nacht drogen voordat u olie aanbrengt.

BEHANDELSHEMA

Onbehandeld hout

Alt. 1. Matige/Hoge Slijtage

1 x Bona Craft Oil 2K

Alt. 2. Matige/Hoge Slijtage

1 x Bona Rich Tone (optioneel)
1 x Bona Bona Craft Oil 2K

Alt. 3. Zware Commerciële Slijtage

1 x Bona Craft Oil 2K
2 x Bona Traffic HD

GEBRUIKSAANWIJZING

1. Met een hamer in combinatie met een schroevendraaier of priem twee gaten maken in zowel de deksel als de bodem van het bovenste blik. Laat de harder in het onderste blik lopen (1 minuut). Wees er zeker van dat alle harder doorgelopen is. Verwijder het bovenste blik en roer de harder goed door de olie.
2. Breng een dunne laag gemixte olie aan op de vloer. Groete vloeren in vakken verdelen en werk nat in nat.
3. Laat het hout de olie minimaal 15-30 minuten absorberen alvorens de vloer te boenen met een boenmachine met een rode of beige pad.
4. Indien noodzakelijk nog een dunne laag olie aanbrengen. Zorg ervoor dat het oppervlak verzadigd is.
5. Laat de olie nogmaals 15-30 minuten drogen en vervolgens droog boenen met katoenen doeken onder een boenmachine.
6. Boen het oppervlak met een Bona Wool Pad voor een perfecte afwerking.
7. Laat het oppervlak tenminste 8 uur² (kleurolie minimaal 12 uur²) drogen alvorens deze te betreden. Zorg voor voldoende ventilatie tijdens de verwerking en het droogproces.

WAARSCHUWING: BONA DECKING OIL BEVAT DROGENDE OLIËN, RISICO OP ZELFONTBRANDING. PLAATS GEBRUIKTE DOEKEN, PADS EN ANDER MATERIAAL IN WATER OF AFGEDICHTE METALEN BAKKEN

²droogtijd bij 20°C/60% r.v. – verwacht een langere droogtijd voor exotisch hout en bij lagere temperaturen en/of hoge relatieve luchtvochtigheid. Het terugplaatsen van meubels kan na 12-24 uur, maar wacht ca. 1 week voor het terugplaatsen van tapijten en andere vloerbedekkingen. Laat het minimaal 1-2 dagen drogen vóór het vochtig reinigen.



Bona Craft Oil 2K

TWEECOMPONENTEN IMPREGNEEROLIE

Prestatie, veelzijdigheid en ontwerp

ONDERHOUD

Reinig de vloer regelmatig met een Bona Microfiber Dusting Pad of een stofzuiger. Wanneer nodig nat reinigen met een Bona Microfiber Cleaning Pad met Bona Reiniger voor Geoliede Houten Vloeren. **Noot:** reinig altijd met een zo droog mogelijke methode. Voor onderhoud en het oppervlak in goede conditie te houden, gebruik Bona Oil Care. De frequentie hiervan wordt bepaald door het slijtageniveau en kan variëren van elk 3^e jaar in een huiselijke omgeving tot een paar maal per jaar in een commerciële omgeving.

Meer gedetailleerde instructies kunt u terugvinden op www.bona.com.

OVERLAKKEN

Ter verbetering van de slijtweerstand en voor het verlagen van de onderhoudsfrequentie, zeker daar waar vroegtijdige slijtage te verwachten is, adviseren wij de Bona Craft Oil 2K af te werken met 2 lagen (uitsluitend) Bona Traffic HD parketlak. Deze aanbeveling geldt ook voor met kleur olie afgewerkte vloeren en zal ervoor zorgen dat de kleur maximaal beschermd wordt. **Noot:** gerookte, met Bona Craft Oil behandelde houten vloeren niet aflakken. Bona Craft Oil 2K kan alleen maar worden overgelakt met Bona Traffic HD serie op voorwaarde dat de olie gebruikt is zoals hij is en niet wordt gecombineerd met andere additieven of producten zoals de Bona Tones (Nordic Tone / Rich Tone (Grey)).

1. Breng een dunne laag Bona Craft Oil 2K aan, zoals aangegeven bij de standaard verwerking. Op poreuze of sterk zuigende houtsoorten is een tweede laag aan te bevelen. Het is essentieel dat al het overtollige materiaal met doeken wordt verwijderd: als er olie op het oppervlak achterblijft, kan dit hechtingsproblemen veroorzaken bij de daarop volgende laag Bona Traffic HD.
2. Minimaal 8 uur laten drogen (Neutral; 12 uur bij kleurolie). Een langere droogtijd kan noodzakelijk zijn op tropische houtsoorten en onder ongunstige klimatologische omstandigheden (boven 60% r.v.), in dat geval extra goed ventileren. Test vóór het lakken met een doek of dat de olie droog is; er mag absoluut geen olie van af komen. Alleen doorgaan met de volgende stappen als het oppervlak volledig droog is.
3. Boen het oppervlak met een rode pad en de vloer goed stofzuigen.
4. Meng de Bona Traffic HD met de harder en breng vervolgens 2 lagen aan met een roller. Voor het beste resultaat, de vloer tussen de twee laklagen in licht tussenschuren met uitsluitend de Bona Scrad Pad.
5. Gedurende de eerste 72 uur mag de vloer slechts licht betreden worden. Wacht minimaal 1 week voor het terugplaatsen van tapijten en andere vloerbedekkingen.




Bona Craft Oil 2K

TWEECOMPONENTEN IMPREGNEEROLIE


Prestatie, veelzijdigheid en ontwerp




Neutral



Frost



Invisible




Misty



Sand




Light Grey




Ash




Driftwood




Graphite




Clay




Provincial




Umbra



Black Night




Dark Brown




Dark Grey




Grey Night



Neutral Light



Old Grey



Snow

Noot: monsterstalen zijn uitsluitend bedoeld ter indicatie. Het uiterlijk kan variëren afhankelijk van de houtsoort, behandelingschema etc. Vóór de toepassing altijd eerst testen.



Bona Craft Oil 2K

TWEECOMPONENTEN IMPREGNEEROLIE

Prestatie, veelzijdigheid en ontwerp

De informatie in dit document en alle andere adviezen & aanbevelingen die wij geven om de uitvoerder te helpen en bij te staan, zijn gebaseerd op eerdere ervaringen en uitgebreide testen, maar pretenderen niet volledig te zijn. Vanwege het brede scala aan mogelijke toepassingen en toepassingsomstandigheden van onze producten, ontslaan we de gebruikers niet van de noodzaak om hun eigen testen uit te voeren of technisch advies in te winnen bij Bona vóór gebruik. Bona kan alleen garantie geven op haar producten en niet op de constructie als geheel. Neem de aanbevelingen van de vloerfabrikant en de bepalingen van relevante normen in acht.

België: Bona NV, Leuvensesteenweg 542/C.3, Zaventem, T: 02/7212759, infobelgium@bona.com
Nederland: Bona Benelux BV, Hulswitweg 6, Haarlem, T: 023-5421864, bona.nl@bona.com

24-11-2023
Dit blad vervangt alle vorige versies