

Garden Atmosphere

Garden Rich




Difficulté : **Moyenne**Brossage : **Facultatif**

Couche de finition :

Hard Wax Oil XMFinition : **Extra mate**

Une finition sombre qui crée une surface robuste à l'aspect mat et ciré, pour une protection optimale.

Garden Rich appliqué sur du chêne blanc brossé.
Les résultats varient selon la couleur et le type du parquet d'origine.

Produits utilisés	
	
Bona Rich Tone	Bona Craft Oil Graphite
	
Bona Hard Wax Oil XM	

Instructions	Temps de séchage
1. Préparez le sol et terminez le ponçage avec un abrasif de grain 120. Aspirez soigneusement.	
2. Appliquez Bona Rich Tone à l'aide d'un rouleau adapté (8-10 m ² /l).	5-10 h
3. Mélangez soigneusement l'huile et appliquez-la sur le sol à l'aide d'une raclette ou d'un tampon à polir rouge (environ 20 m ² /l).	
4. Laissez l'huile pénétrer dans le bois pendant 15 à 30 minutes. Polissez la surface à l'aide d'une polisseuse équipée d'un tampon rouge. Ajoutez de l'huile si nécessaire.	15-30 min
5. Après 15-30 minutes supplémentaires, retirez le surplus d'huile à l'aide d'un chiffon en coton.	15-30 min
6. Laissez sécher.	12 h
7. Aspirez, puis appliquez 1 à 2 couches d'huile Bona Hard Wax Oil XM selon les exigences de résistance à l'usure.	16-24 h

Informations complémentaires

- L'huile Extra Matt Hardwax Oil est utilisée comme finition. Pour un aspect plus intense, optez pour une finition de type mat ou mat soyeux.

Ce guide décrit le processus de traitement global des parquets bois et ne se substitue pas aux fiches techniques et de sécurité, qui sont sujettes à modification et doivent être consultées avant utilisation. Les temps de séchage suggérés sont des temps standard pour une température de 20 °C et une humidité relative de 60 %. Ils doivent être adaptés aux conditions climatiques intérieures locales.