



New looks for beloved floors



**Système de conception
de sols Bona Inspiration**

Pour les professionnels du parquet

Bona[®]
Passion for wood floors



Solution Bona Inspiration

5 styles et 17 apparences de sol | Éprouvée et facile à utiliser | Dynamise votre activité | Rentable

Par

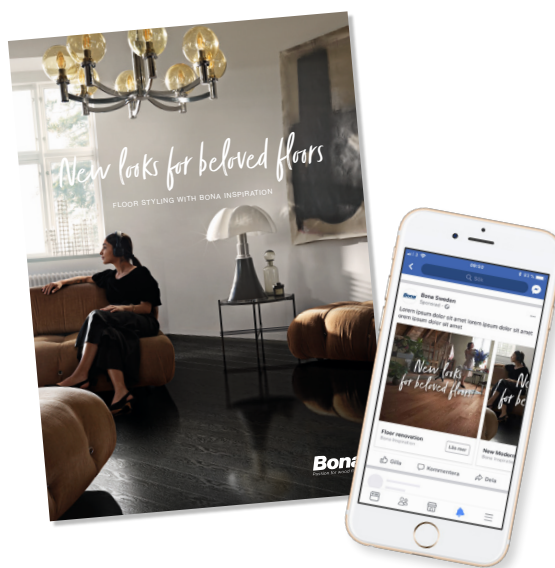


quet en chêne brossé traité avec Garden Intense.

Développez votre activité de rénovation grâce à la solution de conception de sols de Bona

Les sols sont de plus en plus perçus comme un moyen d'exprimer ses goûts et sa personnalité. Tout comme d'autres aspects de l'espace intérieur, les propriétaires ont tendance à changer plus fréquemment leurs sols. Pour vous aider à saisir cette nouvelle opportunité de marché, nous lançons Bona Inspiration, une solution de conception de sols prête à l'emploi.

Bona Inspiration vous propose un système complet accompagné d'instructions détaillées et de produits et équipements faciles à utiliser.



Lancement imminent d'une nouvelle campagne pour stimuler la demande

Documents et supports marketing

Bona Inspiration sera présenté directement à vos clients. Vous devriez donc en entendre parler prochainement !



Ne remplacez pas... Rénovez !

Bona Inspiration est une solution unique qui permet à vos clients de transformer leur intérieur tout en conservant le sol existant. En tant qu'entrepreneur, vous pourrez facturer davantage un traitement Bona Inspiration qu'un ponçage et un laquage standard. Vous pourrez ainsi utiliser vos compétences en matière de rénovation de sols pour dynamiser votre activité.

En termes de durabilité, il paraît plus judicieux de conserver un sol ancien et bien entretenu le plus longtemps possible que d'en installer un nouveau. Après tout, le sol ancien a déjà été fabriqué et transporté.

Rencontre avec la créatrice de Bona Inspiration

On dit qu'une tendance n'en est pas une tant que Cay Bond ne l'a pas décidé. Forte d'une expérience internationale de plus de 25 ans dans la mode et le design et grande partisane d'un monde durable, elle était notre premier choix pour développer le concept Bona Inspiration.



Expliquez à vos clients les différentes options disponibles

De nombreux propriétaires de parquets ne connaissent pas toutes les possibilités de traitement des sols. Aidez-les à trouver un sol qui leur ressemble.

Tout est une question d'inspiration

Les sols permettent de définir de nouvelles tendances et Bona Inspiration incite les propriétaires de parquets à se lancer dans la rénovation de leur sol. Vos clients peuvent faire leur choix parmi 5 styles et une gamme complète d'apparences, du lumineux Nordic Milk au noir absolu de Modern Liquorice.



Finitions

- H** Huile-cire dure
- O** Huile
- L** Laque
- 2K** Huile 2K



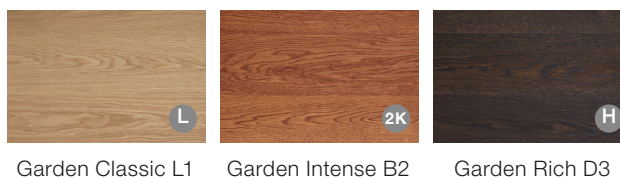
Nordic Shimmer

Un style discret qui révèle d'immenses qualités quand on y regarde de plus près.




Garden Atmosphere

Ce style se décline en trois apparences de sol à la beauté rustique qui évoquent la terre.



Malibu Dreams

Le style californien décontracté incarné par quatre apparences robustes qui redonnent vie aux sols fatigués.



Malibu Amber L3

Malibu Natural B1


Malibu Rock D2

Malibu Clay B3



Touch of Grace

À la fois ludique et élégant, ce style se décline en trois apparences.



Grace Bright G2

Grace Dark G3

Grace Vivid C2



New Modern

Un style destiné aux propriétaires soucieux du design, décliné en trois apparences allant du bois naturel au bois peint.



Modern Soul L2

Modern Pale W1

Modern Liquorice D1



Simple comme bonjour

Le concept Bona Inspiration garantit un traitement en toute sérénité pour un résultat à la hauteur des attentes des clients. Vous pouvez télécharger à partir de la page d'accueil du site

Web Bona des instructions détaillées pour des résultats homogènes et de haute qualité. De la préparation à la protection en passant par la coloration.



Optez pour l'excellence avec Bona Inspiration

Les solutions Bona vous permettent de vous essayer à toute la palette de techniques et produits du concept Bona Inspiration. Nous fournissons tous les outils et produits dont vous avez besoin, ainsi que diverses essences de bois de feuillus pour une formation optimale.

Appelez le +46 40 38 55 00 ou rendez-vous sur le site bona.com/xxxxxxx pour planifier votre session de formation.



Malibu Clay appliqué sur du chêne blanc brossé.
Les résultats varient selon la couleur et le type du parquet d'origine.

Malibu Dreams

Malibu Clay

Les 17 manuels d'instructions sont disponibles sur la page bona.com/professional

Difficulté : **Facile** | Couche de finition : **Hard Wax Oil Matte**
Brossage : **Facultatif** | Finition : **Matte**

Un style qui évoque la terre, verni avec une huile-cire dure pour une protection optimale.

Produits utilisés



1x Bona Craft Oil Clay



1x Bona Hard Wax Oil Matte

Instructions

Temps de séchage

1. Préparez le sol et terminez le ponçage avec un abrasif de grain 120. Aspirez soigneusement.	
2. Appliquez une fine couche d'eau sur la surface à l'aide d'une éponge ou d'un rouleau à poil court. Utilisez le moins d'eau possible tout en vous assurant d'humidifier l'intégralité du bois.	12 h
3. Mélangez soigneusement l'huile et appliquez-la sur le sol à l'aide d'un couteau en acier inoxydable, d'une raclette ou d'un tampon à polir blanc (environ 30 m ² /l).	15-30 min
4. Après 15-30 minutes, polissez la surface à l'aide d'une polisseuse équipée d'un tampon rouge.	15-30 min
5. Effectuez un autre passage en appliquant à nouveau de l'huile.	
6. Après 15-30 minutes supplémentaires, retirez le surplus d'huile à l'aide d'un chiffon en coton. Laissez sécher.	12 h
7. Aspirez la surface et appliquez une couche d'huile Bona Hard Wax Oil Matte à l'aide d'un rouleau en microfibras Bona de 5 mm (20-24 m ² /l). Laissez sécher.	12-24 h

Informations complémentaires

- Il est toujours recommandé d'appliquer une couche d'eau sur la surface avant d'appliquer l'huile pour obtenir une couleur intense et uniforme.

Ce guide décrit le processus de traitement global des parquets bois et ne se substitue pas aux fiches techniques et de sécurité, qui sont sujettes à modification et doivent être consultées avant utilisation. Les temps de séchage suggérés sont des temps standard pour une température de 20 °C et une humidité relative de 60 %. Ils doivent être adaptés aux conditions climatiques intérieures locales.

Bona[®]
Passion for wood floors

Des revêtements Bona éprouvés et testés pour des résultats efficaces et durables.

Le concept Bona Inspiration se décline en une vaste gamme d'apparences prédéfinies qui seront proposées à vos clients. Mais cela ne vous empêche pas de faire appel à votre créativité. Les produits étant compatibles et faisant partie du même système, vous pouvez composer vos propres combinaisons de textures, de couleurs et de vernis. Et soyez assuré que vos clients profiteront de leurs sols rénovés pendant de nombreuses années.

Bona Craft Oil 2K

Bona Craft Oil 2K procure l'apparence naturellement lisse d'un sol huilé et peut être recouvert de toutes les laques bicomposantes Bona Traffic pour une plus grande durabilité. Disponible en neuf couleurs.



Bona Hard Wax Oil

Huile naturelle modifiée pour offrir le comportement et les caractéristiques d'application de la laque. Procure l'apparence chaleureuse d'un sol huilé tout en formant une surface qui résiste à l'usure et aux taches. Disponible en trois niveaux de brillance.

Teintes/Pré-traitements

Bona Tones et Bona Mix Colour sont des pré-traitements qui peuvent être associés aux différentes teintes Craft Oil pour créer une surface bois classique ou notre effet bidimensionnel caractéristique.

Couches de fond

Cette laque conçue pour être appliquée directement sur le bois détermine la couleur du bois, du plus clair au plus intense. Disponible en cinq couleurs.

Laques Bona (couches de finition)

Les laques Bona se déclinent en six formules à base d'eau uniques procurant la meilleure protection pour tous vos besoins. Disponible en quatre niveaux de brillance : extra matte, matte, natural et gloss.

Soyez créatifs !

Osez les mélanges pour créer un nombre infini de combinaisons.



Bona Craft Oil

Imprègne le bois sans laisser de pellicule sur le dessus. Cela signifie que la texture du grain de bois reste visible à un angle réduit avec une apparence très naturelle. Disponible en six couleurs.

Peintures

Les peintures peuvent être utilisées pour créer différents effets. Pour un résultat optimal, le parquet doit d'abord être brossé. Cela évitera une absorption excessive de la peinture et préservera l'aspect du bois. Disponible en blanc, gris clair, gris foncé et noir.



Des produits adaptés à vos équipements de ponçage et de broissage

Bona Inspiration offre à vos clients un large choix de nouvelles expressions. Quel que soit le résultat recherché, Bona propose un ensemble complet de machines, d'outils et d'abrasifs. Découvrez les options disponibles sur la page suivante, qui présente les nouveaux outils de broissage.

Brosse installable en un clic pour bénéficier les derniers effets

La solution flexible Bona Power Drive NEB est compatible avec Bona Flexisand 1.9 et permet d'installer les disques de ponçage ou les brosses nécessaires à utiliser avec la solution Bona Inspiration. Grâce à l'installation en un clic, le changement d'équipement s'effectue en une minute. Il n'a jamais été aussi simple d'obtenir un résultat rustique et texturé.

Avantages clés

- Ponçage et brossage puissants et flexibles
- Installation en un clic
- Bande non poncée de 3 cm seulement contre le mur
- Ponçage fin et lisse
- Sécurité intégrée, aucun risque de marque de tambour
- S'intègre au système Bona DCS pour un ponçage sans poussière



La différence Bona Diamond

L'utilisation d'abrasifs appropriés est la clé pour obtenir une surface en bois parfaite. Les exigences sont très strictes pour les sols expressifs. Les rayures sont tout simplement inacceptables, en particulier lors de la coloration. La solution consiste en un processus en trois étapes commençant par l'utilisation de l'abrasif Bona 8700 et de l'abrasif Bona 8300. L'abrasif Bona Diamond est ensuite utilisé pour obtenir une surface parfaitement régulière.





Prix au m²


		+ 35 % price diff.	+ 50 % price diff.	+ 85 % price diff.
	Prix actuel	Laque	Laque	Laque
		Laque	Teinte	Teinte
	Laque	Brossage	Teinte	Brossage
	Ponçage	Ponçage	Ponçage	Ponçage

Le concept Bona Inspiration implique davantage de travail. Vous pouvez donc facturer davantage, puisque vous proposez un service de plus grande valeur.

Bona Inspiration valorise votre temps

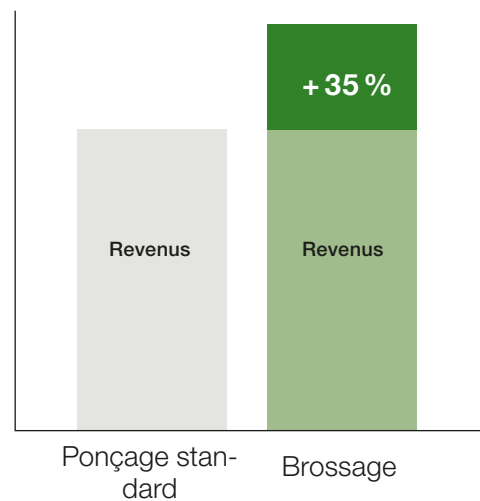
Ne travaillez pas plus dur.
Travaillez plus intelligemment.

Bona Inspiration vous permet de valoriser le temps consacré aux sols de vos clients. Il s'agit de proposer à vos clients un service plus haut de gamme pour lequel ils n'hésiteront pas à payer le juste prix. En fait, plus vous ajoutez d'étapes au processus de rénovation, plus vous facturez le temps passé.



Une solution esthétique.
Et rémunératrice.

Donnez une apparence brossée et texturée à une surface de 30 m² et vous augmenterez de 35 % le montant facturé pour un temps de travail légèrement supérieur.

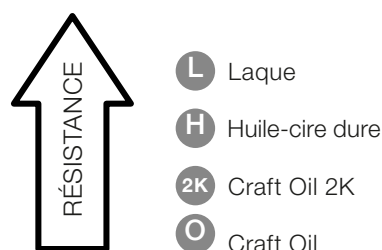


Les bons conseils sont excellents pour les affaires

Vos clients comptent sur vous pour leur recommander un traitement esthétique, mais aussi adapté à la pièce, aux conditions d'éclairage, etc. Sans parler des exigences en termes d'entretien. Vous trouverez ci-dessous des éléments à prendre en compte lorsque vous aidez vos clients à faire leur choix.

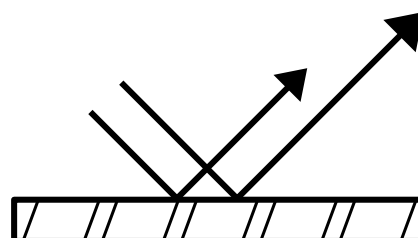
Protection

À quel type d'usure le sol sera-t-il exposé ? Quelle sera sa fréquence d'entretien ? En matière de résistance à l'usure et d'entretien, les différents types de couches de finition sont classés comme suit :



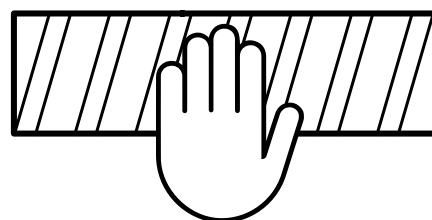
Brillance

Le niveau de brillance est important pour l'aspect du sol. Les surfaces très mates accentuent généralement l'aspect naturel des bois non traités et s'accordent bien avec les essences de bois blanches et claires. Une finition très brillante met généralement en valeur les parquets foncés ou noirs. Bien entendu, d'autres options sont possibles en fonction du résultat que vous et vos clients recherchez.



Toucher

La texture, ou le toucher d'un sol, est un autre aspect important. Une surface traitée à l'huile ou avec Bona Traffic Natural préserve l'apparence du bois naturel et se rapproche du toucher d'un bois brut finement poncé, tandis qu'une surface traditionnellement douce et laquée apportera une apparence plus froide et plus artificielle. C'est en discutant de ces sujets avec vos clients que vous pourrez leur conseiller le traitement qui leur correspond.




Sol brossé/non brossé

Le brossage du sol apporte une touche plus artisanale et rustique et un côté plus esthétique. Les méthodes de brossage existent depuis des années, mais Bona se distingue en proposant une méthode rapide et sûre à appliquer sur site. Le brossage est indispensable pour créer un effet bidimensionnel. Il est bon de rappeler qu'un sol brossé nécessitera plus d'entretien, car la couche de finition sur les arêtes laissées par le brossage s'usera plus vite que sur un sol complètement lisse.



Sol clair/foncé

Les parquets très clairs ont de plus en plus la cote. Toutefois, n'oubliez pas qu'ils ne constituent peut-être pas le meilleur choix pour des pièces à fort taux d'usure, telles que les entrées et les cuisines. Les sols très foncés ont quant à eux tendance à faire paraître les pièces plus petites. Une finition très brillante apportant profondeur et reflets au sol foncé peut contrebalancer cette impression.



Des outils marketing et commerciaux pour dynamiser votre activité

Quelle est la tendance en matière de sols ? Bona Inspiration répond à cette question dans une campagne marketing papier et digitale accrocheuse lancée en 2018. Et vous disposerez d'un ensemble d'outils de vente précieux qui vous aideront à profiter pleinement d'une inévitable augmentation de la demande.



Échantillons de sol physiques

Présentez des échantillons pour convaincre les clients.



Vidéo

L'experte en tendances Cay Bond présente les nouvelles possibilités de conception de sols.



Documents client

Faites succomber vos clients à toutes les possibilités offertes par Bona Inspiration.



Nouveau contenu Web Bona

Inspiration et informations pour les clients et les professionnels comme vous.



Publicités dans les magazines et sur les réseaux sociaux

Faites connaître Bona Inspiration et les avantages de faire appel à un artisan certifié par Bona.



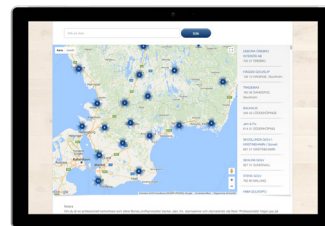
Manuels d'instructions simples

Instructions pas-à-pas pour obtenir chaque style Bona Inspiration.



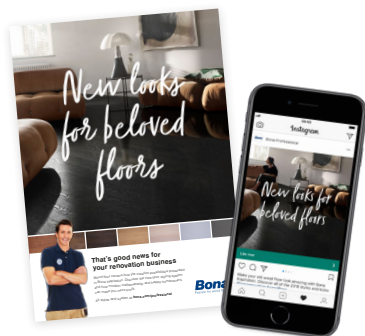
Outil de calcul

Déterminez le nombre de couches de finition nécessaires pour obtenir le résultat souhaité sur une surface donnée.



Trouver son artisan en ligne

Pour trouver et contacter l'artisan certifié Bona le plus proche.



Campagne destinée aux clients

Des inspirations à découvrir et à partager, qui stimulent la demande de rénovation des sols.

La passion des parquets

Depuis sa création en 1919, Bona est le leader mondial du développement de produits innovants pour parquets et dispose d'un système véritablement unique de traitement du bois. Grâce à nos filiales et nos distributeurs, nous sommes présents dans plus de 90 pays, ce qui nous permet d'être proches de nos clients et des artisans. Notre engagement de longue date et notre passion pour les parquets nous permettent d'assurer des résultats durables adaptés à tous les besoins des professionnels et des clients.