

Bona Craft Oil 2K

Technický list

Bona Craft Oil 2K – když tento olej použijete samostatně – jedná se o rychleschnoucí dvou-složkový olej s vysokou odolností. Tento olej je možný dále přelakovat lakem pro změnu lesku podlahy a jednodušší údržbu. Unikátní složení produktu z rostlinných olejů vytvoří ochranu povrchu proti znečištění a vodě. Je vhodný pro bytovou zátěž a nižší komerční zátěž. Bona Craft Oil 2K můžete použít i na problematické dřeviny jako je třešeň, ořech, kouřový dub nebo pařený buk.

- Extrémně vysoký stupeň nasycení
- Rychleschnoucí, unikátně dlouhá doba otevření a zpracování
- Rychlý, snadno se aplikuje
- Velmi nízký obsah rozpouštědel
- Možnost přelakování lakem Traffic, Traffic HD a Traffic Raw
- Podle normy EN71-3 vhodný na dětské hračky

Technická data

Báze produktu:	modifikovaný rostlinný olej + isokyanát (tužidlo)
Barvy:	Neutral – přírodní / Graphite – grafit / Frost - led / Ash – popel / Umbra - hnědá / Clay – jíl / Sand – písková / Light grey – světle šedá / Invisible – průhledná / MISTY / DRIFTWOOD / PROVINCIAL
VOC:	max. 19 g/litr (včetně tužidla)
Ředění:	9 (díl A – olej) : 1 (díl B urychlovač) – 10%
Doba zpracování:	6 – 8 hodin
Doba schnutí:	mezi aplikacemi: 15-30 minut* lehká zátěž: Neutral / přírodní: 8 hod.*, barevné odstíny: 12 hod.* <i>Za normálních podmínek v interiéru při 20°C/60% rel. vlhkosti. Zajistěte řádné větrání.</i>
Nářadí k aplikaci:	Olejivzdorná gumová stěrka, váleček s krátkým vlasem nebo nerezová stěrka. Červený nebo béžový pad pro přešetření.
Celková spotřeba:	cca 30 m ² / litr v závislosti na typu dřeviny
Bezpečnost:	díl A: neklasifikován, díl B: klasifikován, viz bezpečnostní list.
Nebezpečí požáru:	nehořlavý. Nebezpečí samovznícení. Použité pady a textilie použité k leštění oleje, které jsou tímto olejem nasyceny mohou způsobit samovznícení. Proto tyto prostředky zalijte vodou nebo je před likvidací skladujte v kovových uzavřených nádobách. Viz bezpečnostní list pro více informací.
Čištění:	nářadí očistěte technickým benzínem. Zaschlý materiál lze odstranit technickým benzínem.
Doba skladování:	2 roky od data výroby v neotevřeném původním obalu.
Skladování/přeprava:	teplota nesmí klesnout pod +5°C nebo být vyšší +25°C během skladování a přepravy.
Osvědčení o zpětném odběru a využití odpadu z obalů:	společnost EKO-KOM, Osvědčení č. EK-F-050 20 134
Likvidace:	Odpady a prázdné obaly likvidovat v souladu s místními předpisy.
Balení:	6 x 1,25 litru (1125 ml oleje + 125 ml tužidla)
Certifikace:	Greenguard pro nízké emise v interiéru; EN-71-3 vhodný na dětské hračky; DIBt; DIN 130; R10; Nízký skluzový potenciál

Příprava

Zajistěte, aby byla podlaha dobře zbroušená, suchá a bez zbytků brusného materiálu, prachu, oleje, vosku apod. Produkt musí mít pokojovou teplotu. Před použitím obsah nádoby důkladně promíchejte. Optimální podmínky pro aplikaci jsou mezi 20-25°C a 30-60% relativní vlhkost vzduchu. Vysoké teploty a nízká vlhkost vzduchu zkracují dobu schnutí, nízké teploty a vysoká vlhkost vzduchu prodlužují dobu schnutí.



Povrchová
úprava



INVISIBLE

LIGHT GRAY



ASH

GRAPHITE



SAND

FROST



CLAY

MISTY



UMBRA

NEUTRAL



DRIFTWOOD

PROVINCIAL

AKTUALIZACE: 1/2022 - TENTO TECHNICKÝ LIST NAHRAZUJE VŠECHNY PŘEDEŠLÉ VERZE.

Bona CR, spol.s r.o., Obchodní 132, Čestlice, www.bona.com, bonacr@bona.com
tel. CR: +420 211 153 340, tel. SR: +421 265 457 161, fax: +420 211 153 349

Bona[®]

Bona Craft Oil 2K

Technický list

Minimální teplota pro aplikaci je 16°C. Použijte bezpečnostní rukavice, brýle a jednorázové návleky během aplikace. Doporučujeme podlahu vytmelit produktem Bona Mix&Fill nebo Bona Mix&Fill Plus. Podlaha, která nemůže být tmelená, doporučujeme olejovat pomocí Bona Wool Padu nebo bavlněného hadru omotaného kolem červeného padu pod talířovou bruskou. Olej nesmí přijít do spár. Tam olej nezaschne, hrozí vztlínání oleje ze spár. Následně při aplikaci laku či tvrdého voskového oleje dochází k probarvování povrchové úpravy.

Důležité upozornění!

Broušení a vlastnosti dřeva mohou mít vliv na výslednou barevnost dřevěné podlahy. Barva může být posuzována až po poslední aplikaci nátěru. Pokud si nejste jisti s barevností produktu, udělejte si test na malém dílu podlahy.

Tip: pro intenzivnější a stálější barvu doporučujeme povrch dřeva namočit vodou, než přejdete k aplikaci oleje. Zbruste a vysajte povrch podlahy. Poté naneste vodu houbou nebo například Bona mopem a modrou utěrkou. Aplikujte rovnoměrně a vyhněte se tvorbě louží. Nechte podlahu zaschnout přes noc. Poté aplikujte olej.

Návod k použití

Var. 1 – střední / vysoká zátěž

1x	Bona Craft Oil 2K
----	-------------------

Var. 2 – velmi vysoká zátěž / komerční prostory

1x	Bona Craft Oil 2K
----	-------------------

2x	Bona Traffic / Traffic HD / Traffic Raw
----	---

Var. 3 – střední / vysoká zátěž

1x	Bona Tone
----	-----------

1x	Bona Craft Oil 2K
----	-------------------

1-2x	Bona Tvrdý voskový olej
------	-------------------------

Aplikace

- Použijte kladívko a šroubovák k proražení vrchního uzávěru a nechte díl A (vrchní část obsahu) slít do dílu B (spodní části nádoby). Ponechte asi 1 minutu. Poté odstraňte vrchní díl a zamíchejte řádně vrtačkou, aby se oba díly řádně zamíchaly.
- Aplikujte olej rovnoměrně v tenké vrstvě olejivzdornou gumovou stěrkou, nerezovou špachtlí nebo pomocí Bona Wool Pad (bavlněný hadr). Vždy navazujte do „živého nátěru“, abyste zabránili nahromadění oleje.
- Po dobu 15-30 min. nechte olej působit na dřevo a poté za pomoci talířové brusky a červeného padu olej zapracujte do podlahy.
- Dodejte na podlahu další olej, pokud by některá místa vypadala suše.
- Nechte olej působit 15 – 30 minut a poté přebytek oleje odstraňte talířovou bruskou a hadrem.
- Podlahu ještě jednou přešetřete s Bona Wool Padem pro bezchybný povrch.
- Nechte povrch zaschnout alespoň 8 hodin (při 20°C/60% rel. vlhkosti) a zajistěte vhodnou teplotu a ventilaci.

UPOZORNĚNÍ: BONA CRAFT OIL 2K OBSAHUJE VYSÝCHAVÉ OLEJE. NEBEZPEČÍ SAMOVZŇÍCENÍ. POUŽITÉ HADRY A TEXTÍLIE UMÍSTĚTE DO VODY NEBO DO KOVOVÝCH UZÁVÍRATELNÝCH NÁDOB.


Doba schnutí (při 20°C/60% relativní vlhkosti vzduchu): 8 hod. Očekávejte delší dobu schnutí při aplikaci na exotických dřevinách a taktéž při nízkých teplotách. Nábytek můžete nastěhovat po 12-24 hod., ale počkejte 1 týden předtím, než budete moci položit koberce. Nechte 1-2 dny řádně zaschnout, než podlahu vyčistíte mokrou metodou.



Povrchová
úprava




INVISIBLE



LIGHT GRAY



ASH



GRAPHITE



SAND



FROST




CLAY




MISTY



UMBRA



NEUTRAL



DRIFTWOOD



PROVINCIAL

AKTUALIZACE: 1/2022 - TENTO TECHNICKÝ LIST NAHRAZUJE VŠECHNY PŘEDEŠLÉ VERZE.

Bona CR, spol.s r.o., Obchodní 132, Čestlice, www.bona.com, bonacr@bona.com
tel. CR: +420 211 153 340, tel. SR: +421 265 457 161, fax: +420 211 153 349

Bona[®]

Bona Craft Oil 2K

Technický list

Údržba

Podlahu čistěte pravidelně suchým mopem nebo vysavačem. V případě potřeby setřete povrch vlhkým mopem a Bona Soap (Tekutým mýdlem) přidaným do vody.

Poznámka: Pokud je to možné, čistěte podlahu suchou metodou. Pro údržbu používejte přípravek Bona Care Oil. Jak často je třeba tento postup opakovat záleží na stupni opotřebení podlahy – v domácnosti každé tři roky, v komerčních prostorech s vyšší zátěží i několikrát za rok.

Podrobné pokyny pro údržbu jsou k dispozici na www.bona.com/cz.

Přelakování

Instrukce pro ošetření lakem

Pro zvýšenou ochranu proti chemikáliím a opotřebení, především v prostorech se zvýšenou zátěží, doporučujeme aplikovat 2 vrstvy laku Bona Traffic, Bona Traffic HD, Bona Traffic Raw. Toto ošetření je doporučováno i pro barevné podlahy, pro zvýšenou ochranu laku a zachování barevnosti podlahy.

1. Aplikujte **jednu vrstvu** Bona Craft Oil 2K – dle standardního návodu. Na porézní dřeva nebo vysoce absorbční dřeviny je vhodné aplikovat druhou vrstvu. Odstraňte zbytky materiálu hadrem.
2. Nechte zaschnout minimálně 8 hodin (min. 12 hodin pro barevné odstíny oleje). Očekávejte delší dobu schnutí při aplikaci na exotických dřevinách a taktéž při nízkých teplotách. Musíte mít jistotu, že je povrch podlahy dokonale suchý. Pro kontrolu vezměte pad a bavlněný hadr a podlahu jednou pro jistotu vyčistěte pomocí talířové brusky. Pokud bude hadr špinavý od pigmentu, není podlahu dokonale suchá a není možno jí přelakovat. **Pokračujte v dalších krocích jen za předpokladu, že je podlahu dokonale suchá.**
3. Vyčistěte podlahu pomocí červeného padu a talířové brusky, poté vysajte.
4. Zamíchejte Bona Traffic/Traffic HD/Traffic Raw (včetně tužidla) a aplikujte 2 vrstvy válečkem. Proveďte mezibroušení mezi jednotlivými vrstvami laku pouze v případě, že je to nezbytné nutné. Pro tento mezibrus můžete použít pouze Bona Scrad Pad. Nikdy nedělejte intenzivní mezibrus – hrozí odloupení vrstvy laku.
5. Podlahu může být plně zatížena po 72 hodinách. Koberce či rohože pokládejte na podlahu až následující týden.

Instrukce pro ošetření tvrdým voskovým olejem

1. Aplikujte jednu vrstvu Bona Craft Oil 2K – dle standardního návodu. Na porézní dřeva nebo vysoce absorbční dřeviny je vhodné aplikovat druhou vrstvu. Odstraňte zbytky materiálu hadrou.
2. Nechte zaschnout minimálně 8 hodin (min. 12 hodin pro barevné odstíny oleje). Očekávejte delší dobu schnutí při aplikaci na exotických dřevinách a taktéž při nízkých teplotách.
3. Musíte mít jistotu, že je povrch podlahy dokonale suchý. Pro kontrolu vezměte pad a bavlněný hadr a podlahu jednou pro jistotu vyčistěte pomocí talířové brusky. Pokud bude hadr špinavý od pigmentu, není podlahu dokonale suchá a není možno jí přelakovat. Pokračujte v dalších krocích jen za předpokladu, že je podlahu dokonale suchá.
4. Vyčistěte podlahu pomocí červeného padu a talířové brusky, poté vysajte.
5. Aplikujte 2 vrstvy Bona Tvrdého voskového oleje (Bona Hardwax Oil). Proveďte mezibroušení mezi jednotlivými vrstvami laku.



Povrchová úprava



INVISIBLE

LIGHT GRAY



ASH

GRAPHITE



SAND

FROST



CLAY

MISTY



UMBRA

NEUTRAL



DRIFTWOOD

PROVINCIAL

AKTUALIZACE: 1/2022 - TENTO TECHNICKÝ LIST NAHRAZUJE VŠECHNY PŘEDEŠLÉ VERZE.

Bona CR, spol.s r.o., Obchodní 132, Čestlice, www.bona.com, bonacr@bona.com
tel. CR: +420 211 153 340, tel. SR: +421 265 457 161, fax: +420 211 153 349

Bona[®]