

Garden Atmosphere

Garden Rich




Komplexität: **Moderat**Bürsten: **Optional**

Letzte Schicht:

Bona Hard Wax Oil extramattOberfläche: **Extramatt**

Eine tiefe, dunkle Holzimpression, hervorgehoben und geschützt durch eine matte Hartwachs Oberfläche.

Garden Rich auf gebürsteter Eiche.
Die Ergebnisse können je nach Farbe und Art des Originalholzes variieren.

Verwendete Produkte	
	
Bona Rich Tone	Bona Craft Oil Graphite
	
Bona Hard Wax Oil extramatt	

Anleitung	Trockenzeit
1. Den Boden vorbereiten und zum Schluss mit Bona Diamantschleifmittel der Körnung 120 schleifen. Sorgfältig staubsaugen.	
2. Bona Rich Tone mit einem Wischer auftragen (8 – 10 m ² /Liter). Oberfläche nach Trocknung mit dem Bona Sand Scrad Pad anschleifen und entstauben.	5 – 10 Stunden
3. Das Öl sorgfältig umrühren und mit einem Gumm wischer oder einem roten Pad auf den Boden auftragen (etwa 20 – 30 m ² /Liter).	
4. Das Öl 15 – 30 Minuten einziehen lassen. Die Oberfläche mit einer Einscheibenmaschine mit einem roten Pad bearbeiten und bei Bedarf mehr Öl auftragen.	15 – 30 Minuten
5. Nach weiteren 15 – 30 Minuten überschüssiges Öl mit Bona Waffeltüchern entfernen.	15 – 30 Minuten
6. Trocknen lassen.	12 Stunden
7. Staubsaugen und danach je nach Anforderungen an die Strapazierfähigkeit 1 – 2 Schichten Bona Hard Wax Oil extramatt auftragen.	16 – 24 Stunden

Weitere Informationen

- Hier wurde als letzte Schicht Bona Hard Wax Oil extramatt aufgetragen. Matt oder halbmatt sorgen für einen ausdrucksstärkeren Eindruck.

Dieser Leitfaden beschreibt die allgemeine Behandlung von Holzfußböden und ist kein Ersatz für Technische Merkblätter, die Änderungen unterliegen und vor der Anwendung der Produkte beachtet werden müssen. Die angegebenen Trockenzeiten beziehen sich auf eine Raumtemperatur von 20 °C bei einer relativen Luftfeuchtigkeit von 60 % und müssen an die jeweiligen Umfeldbedingungen angepasst werden.

