

Touch of Grace

# Grace Vivid

Svårighetsgrad:

**Krävande**

Borstning: **Obligatoriskt**





Ytbehandling:

**Hard Wax Oil**

Yta: **Extra matt**

En svart bakgrund i kombination med kontrasterande vitt för en kritig look där träfiberna syns.

Grace Vivid applicerad på borstad vit ek.  
Resultatet varierar beroende på det ursprungliga golvet färg och träslag.

Produkter	
	
<b>Bona Rich Tone</b>	<b>Mix Colour Black</b>
	
<b>Bona Craft Oil Frost</b>	<b>Bona Hard Wax Oil Extra Matt</b>

Anvisningar	Torktid:
1. Förbered golvet och avsluta slipningen med kornstorlek 120. Dammsug noggrant.	
2. Tillsätt 5 % Bona Mix Colour i en burk med Bona Rich Tone (250 ml till 5 l). Skaka kraftigt.	
3. Applicera blandningen med en applikator (8-10 m <sup>2</sup> /liter).	5-10 timmar
4. Rör om oljan noga innan den appliceras på golvet med en oljeraka eller röd polerrondell (cirka 20 m <sup>2</sup> /liter).	
5. Låt oljan absorberas i 15-30 minuter. Polera ytan med en polermaskin med röd rondell och tillför mer olja vid behov.	15-30 min
6. Efter ytterligare 15-30 minuter, avlägsna överflödig olja med bomullstraror.	15-30 min
7. Låt torka.	12 timmar
8. Dammsug och applicera 1-2 lager med Bona Hard Wax Oil Extra Matt beroende på vilka krav på slitstyrka som föreligger.	16-24 timmar

#### Övrig information

- I den här versionen används Extra Matt Hardwax Oil som ytbehandling. Överväg en matt eller sidenmatt version för ett mer levande intryck.

I den här guiden beskrivs den övergripande behandlingsprocessen för trägolv. Guiden ersätter inte teknisk information och säkerhetsdatablad. Dessa ändras löpande och måste läsas före användning. De föreslagna torktiderna är typiska torktider vid 20 °C/60 % RH, och måste justeras efter det lokala inomhusklimatet.