

Bona Diamond Abrasives

Technisch merkblad tussenschuren

Het schuren van vloeren in openbare gebouwen en sporthallen is vanaf nu net zo eenvoudig als elk ander schuurproject. Met Bona Diamond Abrasives kunt u vol vertrouwen de zwaarste uitdagingen aan.

Veel vloeren in sporthallen, openbare gebouwen en voorbehandelde parketvloeren zijn behandeld met keramisch versterkte UV-fabriekslak die een goede hechting bij overlakken buitengewoon moeilijk maakt. Bij ongelijkmatig schuren loopt u kans dat het werk opnieuw moet worden gedaan en dat zou zonde zijn van uw tijd. Dit is niet langer aan de orde. Met de unieke hardheid van diamanten kunnen zelfs op de hardste houten vloeren gelijkmatige en betrouwbare resultaten worden verkregen. Bona Diamond Abrasives gaan ten minste 100 m² per keer mee, laten geen zichtbare schuursporen achter en zijn soepel en snel in gebruik met uitstekende resultaten tot gevolg.

Verruim uw werkterrein en ga voor schitterende prestaties met Bona Diamond Abrasives.

Voor gebruik onder de 150 mm schijven, voor diverse machines, zoals de Bona FlexiSand, Bona Buffer etc.




- Verbetert de hechting vóór het overlakken
- Hardheid en slijpsterkte van diamant
- Sneller en veiliger
- Gaat tenminste 100 m² mee
- Gelijkmatig en betrouwbaar resultaat
- Geen zichtbare schuursporen
- Voorkomen van oneffenheden in vloeren door schuren
- Om UV-lakken te kunnen tussenschuren

Toepassingsgebieden

- Houten vloeren in sporthallen en openbare gebouwen vóór het overlakken
- Anti-kras oppervlakken
- Alle UV voorbehandelde parketvloeren

Technische gegevens

Schuurschijf	: * Buitengewoon duurzame schuurschijven met diamantdeeltjes met korrelgrootte 240 * Vermindert risico op krassen
Flexibele Tussenschijf	: * Verkleint het risico van schuren tot op het kale hout * Drukvereffende schuimisolatie * Klittenband voor eenvoudige en snelle vervanging van schijven * Voor gebruik met Powerdrive. * Voor gebruik met Quattrodisc (Satellietschijf 4 schijf) * 1 set geleverd bij Powerdrive & Quattrodisc
Reinigingsschijf	: * Verwijdert stof * Achterkant van klittenband voor gebruik met Powerdrive & Quattrodisc

Product	Type	Afmeting	Eenheden / Verpakking	Artikelnummer	
Schuurschijf	Quattrodisc Power Drive	150 mm	8	AAS472002408	
Flexibele Tussenschijf	Quattrodisc Power Drive	150 mm	4	AAS472200008	
Reinigingsschijf	Quattrodisc Power Drive	150 mm	8	AAS472400008	

Schuren



Bona[®]

BELGIË
Bona NV
Leuvensesteenweg 542/C.3
1930 Zaventem
T: 02/721 27 59
infobelgium@bona.com

F: 02/721 17 11
www.bona.com

NEDERLAND
Bona Benelux BV
Huiswitweg 6
2031 BG Haarlem
Tel. 023-5421864
bona.nl@bona.com
www.bona.com

Bona Diamond Abrasives

Technisch merkblad tussenschuren

Schuren



Gebruiksaanwijzing

1. Bevestig 1 set Flexibele Tussenschijven op de Powerdrive/Quattrodisc.
2. Bevestig 1 set Diamond Schuurschijven op de Flexibele Tussenschijven.
3. Heen-en-weer schuren zowel tegen als in de richting van de houtnerf. Zorg dat alle delen van de vloer grondig worden geschuurd. Op zeer oneffen vloeren kan het nodig zijn om bepaalde gedeeltes met de hand te schuren. Het oppervlak moet compleet mat zijn na het schuren. De schuurschijven regelmatig vervangen.
4. Verwijder het fijne, oppervlakkige schuurstof.
 - a. Kleine gedeeltes: gebruik Bona Reinigingsschijven. Bevestig deze op de Flexibele Tussenschijven en reinig het oppervlak. De Reinigingsschijven regelmatig vervangen of uitkloppen anders raken ze verstopt. Als laatste het oppervlak vochtig reinigen vóór het overlakken.
 - b. Grote gedeeltes: reinig de vloer met een Bona Powerscrubber.
5. Breng een nieuwe laag lak aan op de vloer. Zie de productinformatiebladen op **www.bona.com** onder de producten Bona Traffic of Bona Sportive Finish.



Opmerking: Het is niet aan te raden om de Diamond Schuurschijven rechtstreeks te gebruiken op de Bona Power Drive / Quattrodisc. Gebruik altijd de Flexibele Tussenschijven ertussen om een zo egaal mogelijk resultaat te verkrijgen.

Belangrijke informatie

De informatie in deze instructietekst is tot stand gekomen met onze beste, huidige kennis van zaken en maakt geen aanspraak op volledigheid. De gebruiker is verantwoordelijk voor het vaststellen dat het product en de aanbevelingen hierin geschikt zijn voor het aangewezen doel en de huidige situatie voorafgaand aan het gebruik. Bona kan alleen garantie geven op het product zelf. Een professioneel en succesvol gebruik van het product valt buiten onze controle. In geval van twijfel eerst een test maken. De gebruiker is verplicht om vóór gebruik van dit product eerst alle informatie op de etiketten en veiligheidsinformatiebladen te lezen en te begrijpen.

Bona®

BELGIË
Bona NV
Leuvensesteenweg 542/C.3
1930 Zaventem
T: 02/721 27 59
infobelgium@bona.com

F: 02/721 17 11
www.bona.com

NEDERLAND
Bona Benelux BV
Huiswitweg 6
2031 BG Haarlem
Tel. 023-5421864
bona.nl@bona.com
www.bona.com