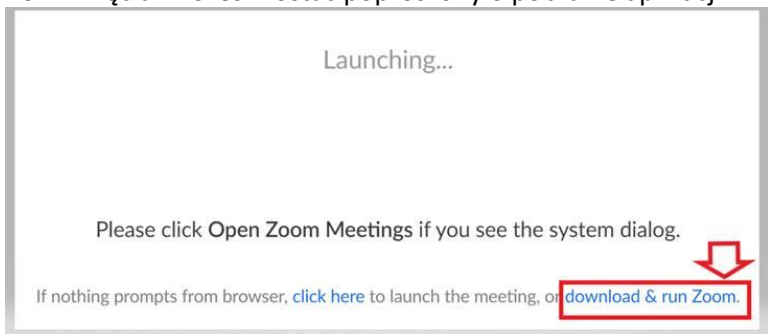


Instalacja aplikacji Zoom do szkolenia on-line:

Jeśli korzystasz z komputera:

1. Kliknij w link do spotkania:
<https://zoom.us/j/95779671765?pwd=dUNIUFijQmwvS3lwSk11eXAveE9TQT09>
2. Po kliknięciu możesz zostać poproszony o pobranie aplikacji - kliknij **download & run** (jak poniżej).



3. Albo strona aplikacji się automatycznie otworzy w wyszukiwarce albo będzie jeszcze jedno okienko z rozszerzeniem .exe, gdzie wystarczy potwierdzić poprzez kliknięcie „Run”.

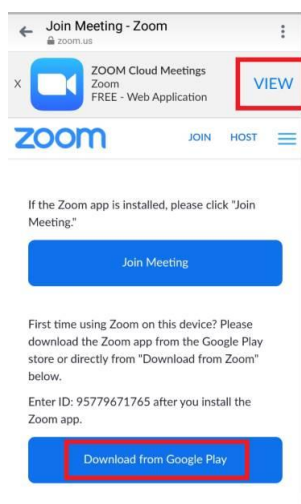


4. Aplikacja Zoom poprosi Ciebie o wpisanie Meeting ID oraz Password:
Meeting ID: 957 7967 1765
Password: 319600

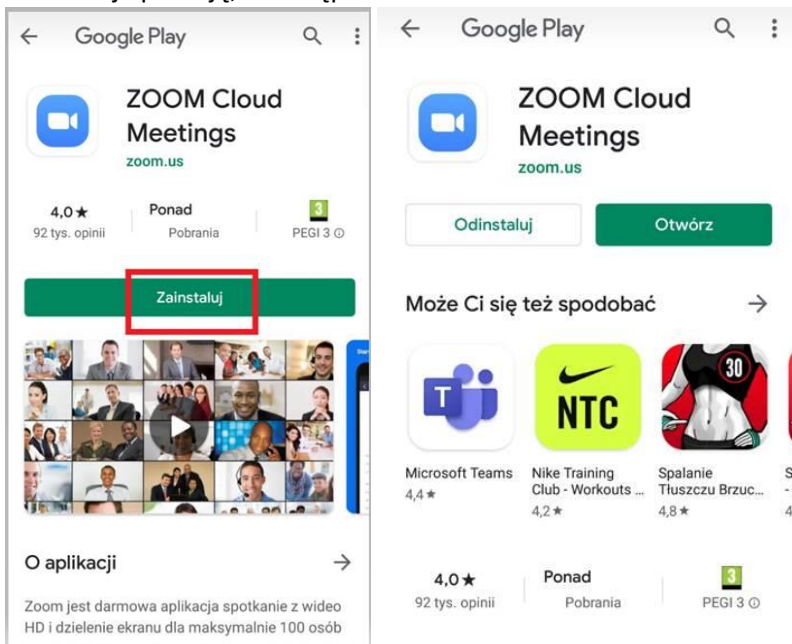
Jeśli korzystasz z telefonu:

Poniżej przykład dla systemu Android

1. Pobierz aplikację w Zoom Cloud Meetings.
albo:
2. Kliknij w link do spotkania:
<https://zoom.us/j/95779671765?pwd=dUNIUFijQmwvS3lwSk11eXAveE9TQT09>
3. Po kliknięciu w link również zostaniesz poproszony o pobranie aplikacji. Kliknij w jedno z poniższych przycisków.



4. Zainstaluj aplikację, a następnie otwórz.



5. Aby dołączyć do spotkania kliknij „Join a Meeting” wpisz Meeting ID oraz Passowrd.

