

# Bona Spray mop

## Návod na montáž a na čistenie podláh



Swedish quality



Odporúčané profesionálmi od 1919

Set obsahuje :



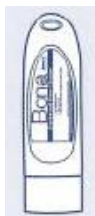
A. Držadlo



B. Spodná tyč



C. Hlava

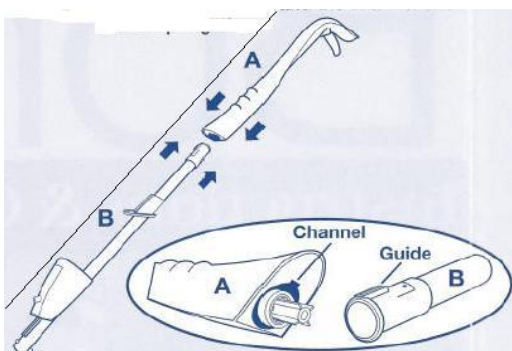


E. Bona čistič na podlahy

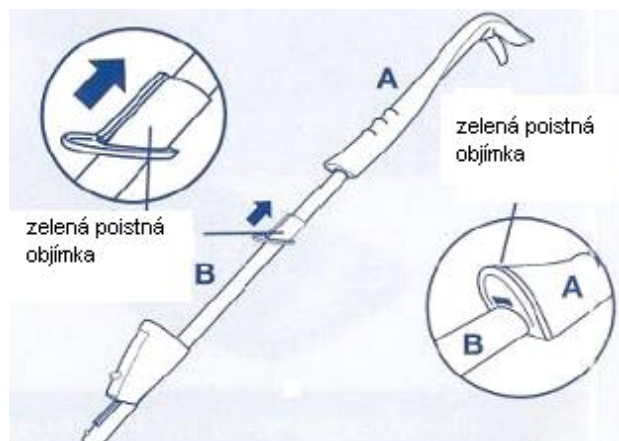


D. Čistiaci pad

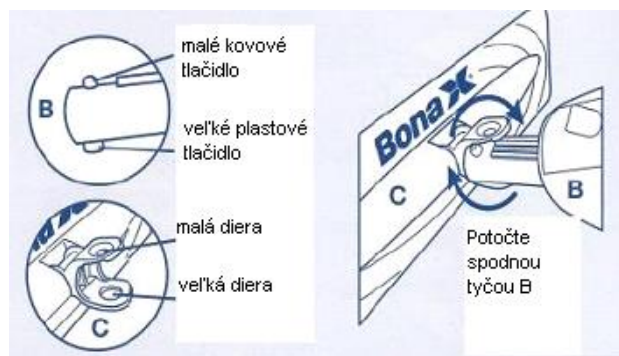
1) Spojte držadlo A a spodnú tyč B na základe návodu nižšie.



2) Spojte držadlo A a spodnú tyč B. Potom zaistíte spoj so zelenou poistnou objímkou.

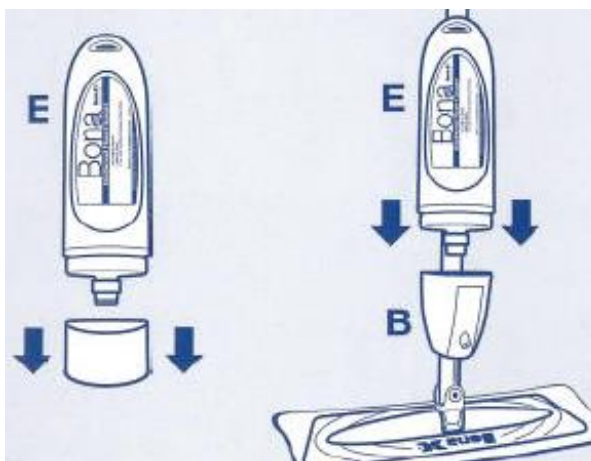


3) Spojte spodnú časť B s hlavou mopu C. Vložte veľký plastový gombík na spodnej časti B do veľkej diery na hlave mopu C. Pootočte časťou B kým malé kovové tlačidlo nezaskočí do malej diery.



4) Umiestnite čistiaci pad D na hlavu mopu C. (Modrú stranu smerom k podlahe.)

5) Odstráňte uzáver z čistiaceho prostriedku na podlahy E a vložte do mopu. Mop skladujte vždy spolu s vloženou náplňou.



## Návod na čistenie podláh

# Bona<sup>®</sup>

**To najlepšie na drevené podlahy.**

Bona už od roku 1919 je priekopníkom v najvyššej kvalite prostriedkov na údržbu podláh pre profesionálov a pre uvedomelých majiteľov domov.

- 1) Vysajte, pozametajte alebo zotrite podlahu aby ste odstránili prach
- 2) Pomocou Bona Spray Mopu nasprejajte čistič na podlahu a zotrite (viackrát vypláchnite čistiaci pad, aby ste sa vyhli pruhom)
- 3) Podlahy bez lesku alebo s jemnými škrabancami oživíte Bona Wood floor Referesherom.

Pre viac informácií navštívte našu stránku [www.bona.com/cz](http://www.bona.com/cz).

**Nakupujte pohodlne z domova online**

**[www.bonaspraymop.sk](http://www.bonaspraymop.sk)**



## Drevené podlahy, laminátové a korkové podlahy. Máme riešenie!

Pomocou Bona Spray Mopu veľmi jednoducho môžete udržiavať vaše podlahy krásne a bezpečné.

Bona Spray Mop je čistiaci set, ktorý zahŕňa:

Bona Čistiaci prostriedok obsahuje:

- Bona Čistiaci prostriedok (0,85 liter – pripravený na okamžité použitie)
- Bona Spray mop
- Bona Čistiaci Pad (modrá prateľná handra, prát bez aviváže na 60°C)

**Bona Spray Mop je moderný spôsob na čistenie podláh určený pre moderné ženy v domácnosti.**

Tradičným spôsobom, ako udržať podlahu v čistote bolo: používať handru, vedro s vodou a univerzálny čistiaci prostriedok rozpustený vo vode. S tým je ale koniec! S novým Bona Spray Mopom stačí naniesť prostriedok na podlahu rozprašovačom, ktorý je súčasťou mopu a jednoducho zotrieť mopom.

Výrobky Bona bez toxických látok zabezpečia to najlepšie Vašej drevenej podlahe, Vašej rodine a taktiež životnému prostrediu.

**Do Bona Spray Mopu doporučujeme použiť iba originálnu náplň od firmy Bona (Čistič na parkety / Čistič na laminátové podlahy & dlaždice). V prípade použitia iného produktu, reklamácia nebude uznaná.**

Sada Bona Spray Mop i samostatný Čistiaci prostriedok 0,85 l odteraz k dispozícii ako opakovane plnitelná náplň je možné kúpiť u špecializovaných partnerov Bona.

(viac na [www.bonaspraymop.sk](http://www.bonaspraymop.sk) v sekcii seznam partnerů)

# Bona<sup>®</sup>

**[www.bona.com/cz](http://www.bona.com/cz)  
[www.bonaspraymop.sk](http://www.bonaspraymop.sk)**