

Bona Diamant abrasifs

Fiche Technique

Dès lors, le ponçage des sols dans les bâtiments publics et dans les halles de sports est aussi simple que n'importe quel autre projet de ponçage. Avec Bona Diamond Abrasives vous pouvez relever en toute confiance le défi de chaque ponçage, même pour les sols les plus durs.

De plus en plus de sols, notamment les parquets pré-finis en usine, sont recouverts de couches UV, renforcées de céramique. Appliquer une couche supplémentaire devient alors extrêmement difficile.

Avec un ponçage inégale, vous risquez devoir répéter le travail, ce qui est une perte de temps. C'est désormais fini. Grâce à la dureté unique du diamant, même sur le bois le plus dur, vous obtiendrez des résultats uniformes et fiables. Bona Diamond Abrasives permettent un ponçage d'au moins 100 m². Ils ne laissent pas de traces visibles de ponçage et sont souples et rapides à l'usage, avec des résultats impeccables.

Développez votre potentiel et garantisiez des performances de ponçage exceptionnelles avec Bona Diamond Abrasives.

- Meilleure adhérence dans le cas de surlaquage
- Dureté et puissance de coupe du diamant
- Plus rapide et plus sûr
- Capacité de ponçage d'au moins 100 m²
- Résultat uniforme et fiable
- Pas de traces circulaires de ponçage
- Excellente absorption des inégalités du sol

Domaine d'application




- Sols en bois dans les salles de sports et dans les bâtiments publics avant surlaquage
- Surfaces anti-rayures ("anti-scratch")
- Tous les parquets (pré)traités UV

Données techniques

Disque de ponçage : disques avec particules de diamant, extraordinairement durable d'un grainage de 240.
Réduit les rayures.

Disque intermédiaire flexible: Réduit l'éventualité d'un ponçage jusqu'au bois brut
Mousse isolante pour une pression uniforme
Fixation velcro pour un remplacement simple et rapide des disques
Utilisable sur Multidisc & Quattrodisc
1 set fourni Multidisc & Quattrodisc

Disque de nettoyage : Elimine la poussière
Fixation velcro, utilisable pour Multidisc & Quattrodisc

Produit	Type	Dimensions	Unités / Emballage	Numéro d'article	
Disque de ponçage	Multidisc Quattrodisc	125 mm 150 mm	12 8	AAS471902408 AAS472002408	
Disque intermédiaire flexible	Multidisc Quattrodisc	125 mm 150 mm	3 4	AAS472100008 AAS472200008	
Disque de nettoyage	Multidisc Quattrodisc	125 mm 150 mm	12 8	AAS472300008 AAS472400008	

Ponçage



Bona®

Bona NV - SA
Leuvensesteenweg 510 B 5
1930 Zaventem
T: +32 (0)2 721 27 59
F: +32 (0)2 721 17 11
infobelgium@bona.com

Bona Diamant abrasifs

Fiche Technique

Ponçage



Mode d'emploi

1. Fixer 1 set de Disques Intermédiaires Flexibles sur le Multidisc/Quatrodisc.
2. Fixer 1 set de Disques Diamond de Ponçage sur les Disques Intermédiaires Flexibles.
3. Poncer de façon balayante tant à contresens que dans le sens du nerf du bois. Veiller à ce que toutes les zones du sol soient bien poncées. Pour un sol fort irrégulier, il est possible qu'il faut poncer certains endroits à la main. La surface doit être complètement mate après le ponçage. Remplacer les disques de ponçage régulièrement.
4. Enlever les fines particules de poussière à la surface
 - a. Petites zones: utiliser les Disques de Nettoyage Bona. Fixer les sur les Pads Intermédiaires Flexibles et passer sur la surface. Remplacer/Nettoyer régulièrement les Disques de Nettoyage pour éviter qu'ils soient saturés de poussière. En dernier, nettoyer la surface avec un torchon en coton légèrement humidifié avant d'appliquer la couche de verni.
 - b. Grandes zones: nettoyer le sol avec une machine à nettoyer, équipée d'un pad rouge. Veiller que la machine, le pad et l'eau de nettoyage soient propres.
5. Appliquer une nouvelle couche de verni sur le sol. Voir les fiches techniques sur www.bona.com: Bona Traffic, Bona Sportive Finish ou Bona Mega pour plus de détails. Les sols utilisés ou souillés pendant la pose doivent d'abord être nettoyés avec Bona Prep avant le ponçage et le surlaquage.

Remarque: Il est déconseillé de fixer le Diamond Abrasive Disc directement sur le Multidisc/Quatrodisc. Utiliser toujours un Pad Intermédiaire Flexible afin d'obtenir un résultat le plus lisse possible.

Information importante

L'information reprise dans ce document est le résultat de notre meilleure connaissance actuelle et ne revendique pas la complétude. L'utilisateur est responsable pour déterminer que le produit et les recommandations repris ici conviennent pour l'application et la situation actuelle préalable à l'usage. Bona ne garantit que le produit même. En cas de doute, toujours faire un test d'abord.

Avant l'utilisation du produit, l'utilisateur est obligé de lire attentivement toutes les informations sur les étiquettes et dans les feuilles de sécurité en d'en comprendre le contenu.



Bona®

Bona NV - SA
Leuvensesteenweg 510 B 5
1930 Zaventem
T: +32 (0)2 721 27 59
F: +32 (0)2 721 17 11
infobelgium@bona.com